

وزارت آموزش و پرورش

# راهنمای تطبیق و دیپلم مجدد

در سامانه جامع سنجش

نگارش ۲



## مقدمه

بر اساس بخشنامه شماره ۳۸۱۳۰ مورخ ۱۳۹۸/۳/۱۱ موضوع شیوهنامه تطبیق کارنامه‌های دوره‌های مختلف تحصیلی با دروس دوره اول و دوم متوسطه نظام جدید آموزشی و بخشنامه ۴۰۰/۱۵۱۵۴۳ مورخ ۱۳۹۸/۸/۲۰ کارنامه‌های تطبیق جهت اخذ دیپلم مجدد که به‌طور خلاصه در جدول زیر آمده است.

نوع عمل	وضعیت مدرک قبلی		دروس پذیرفته شده در رشته مورد تقاضا در دوره دوم متوسطه ۶،۳،۳		
	نظام آموزشی قبلی	پایه تحصیلی قبلی	پایه دهم	پایه یازدهم	پایه دوازدهم
تطبیق	شش ساله	قبولی پایه چهارم	ضربدری همه دروس*	-	-
		قبولی پایه پنجم	ضربدری همه دروس	ضربدری همه دروس	-
	چهار ساله	قبولی پایه دوم	ضربدری همه دروس	-	-
		قبولی پایه سوم	ضربدری همه دروس	ضربدری همه دروس	-
	ترمی واحدی	دیپلم ناتمام	نمره دروس قبلی معادل	نمره دروس قبلی معادل	-
		گواهینامه دیپلم	ضربدری همه دروس	ضربدری همه دروس	-
	سالی واحدی	پیش دانشگاهی ناتمام	ضربدری همه دروس	ضربدری همه دروس	نمره دروس قبلی معادل
		دیپلم ناتمام	نمره دروس قبلی معادل	نمره دروس قبلی معادل	-
		گواهینامه دیپلم	ضربدری همه دروس	ضربدری همه دروس	-
		پیش دانشگاهی ناتمام	ضربدری همه دروس	ضربدری همه دروس	نمره دروس قبلی معادل
دیپلم مجدد	شش ساله	قبولی پایه ششم	ضربدری همه دروس	ضربدری همه دروس	-
	چهار ساله	قبولی پایه چهارم	ضربدری همه دروس	ضربدری همه دروس	-
	ترمی واحدی	گواهینامه پیش دانشگاهی	ضربدری همه دروس	ضربدری همه دروس	نمره دروس قبلی معادل
	سالی واحدی	گواهینامه پیش دانشگاهی	ضربدری همه دروس	ضربدری همه دروس	نمره دروس قبلی معادل
	نظام جدید ۶۳۳	گواهینامه دیپلم	ضربدری همه دروس	ضربدری همه دروس	نمره دروس قبلی کد یکسان

\* منظور از ضربدری پذیرش درس بدون درج نمره است.

نکته ۱- دروس شایستگی‌های فنی و شایستگی‌های غیر فنی شاخه کاردانش تطبیق نمی‌شود و باید گواهی مهارت در رشته جدید را ارائه کنند و دروس شایستگی‌های غیر فنی را بگذرانند.

نکته ۲- امکان تطبیق هیچ رشته‌ای در نظام سالی واحدی و ترمی واحدی به رشته‌های شاخه فنی حرفه‌ای نیست.

نکته ۳- دیپلم مجدد فقط در رشته غیر متناظر امکان‌پذیر است.

نکته ۴- در مواردی که دو درس نظام واحدی قبلی معادل یک درس نظام جدید می‌شود میانگین وزنی دو درس برحسب تعداد واحد ثبت می‌شود.

نکته ۵- متقاضیان تطبیق بدون توجه به رشته تحصیلی قبلی در نظام جدید، در هر رشته‌ای که مایل باشند می‌توانند ادامه تحصیل دهند.

## ۱- عملیات تطبیق

بر اساس بخشنامه فوق دانش‌آموزانی که در یکی از نظام‌های آموزشی قبلی تحصیل کرده‌اند ولی تحصیلاتشان به پایان نرسیده است می‌توانند سوابق تحصیلی قبلی خود را به دروس نظام جدید متوسطه دوم تطبیق داده و در یکی از مدارس بزرگسالان به صورت بزرگسال یا داوطلب آزاد تحصیلات خود را ادامه داده تا فارغ‌التحصیل شوند. عملیات تطبیق و صدور کارنامه تطبیق در سامانه جامع سنجش به صورت زیر انجام می‌شود.

متقاضی با همراه داشتن مدارک تحصیلی قبلی خود به کارشناسی سنجش اداره آموزش و پرورش منطقه صادرکننده آخرین مدرک تحصیلی خود مراجعه<sup>۱</sup> و مدارک تحصیلی نظام آموزشی قبلی خود را ارائه می‌نماید.

مسئول ثبت تطبیق، در سامانه جامع سنجش در سامانه عملیات متوسطه دوم در بخش عملیات تطبیق، متناسب با نوع مدرک تحصیلی قبلی متقاضی یکی از گزینه‌ها را انتخاب می‌کند.

<sup>۱</sup> توضیح: متقاضیانی که محل سکونتشان دور از محل آخرین مدرک تحصیلاتشان است می‌توانند به منطقه محل سکونت فعلی خود مراجعه و مدارک خود را ارائه نمایند تا مدارکشان به صورت الکترونیکی از طریق گزینه ثبت درخواست تطبیق به منطقه تحصیل قبلی شان ارسال شود و عملیات تطبیق آن‌ها از راه دور انجام شود.

## ۱/۱- تطبیق نظام سالی واحدی

با انتخاب گزینه تطبیق / نظام سالی واحدی صفحه‌ای به‌صورت زیر باز می‌شود که در پایین صفحه لیست دانش‌آموزانی که تطبیق آن‌ها توسط منطقه جاری ثبت‌شده است نمایش داده می‌شود. برای ثبت تطبیق دکمه جدید را بزنید.

جمهوری اسلامی ایران  
وزارت آموزش و پرورش

سامانه عملیات مدرسه متوسطه دوم  
نقش: مسئول امور فارغ التحصیلی تاریخ: 1399/05/23

عملیات اصلی

درخواستها

عملیات تطبیق

گزارشها

گزارشها سیستمی

گزارشهای کنترلی

عملیات تطبیق

اطلاعه

نقش

سایر سیستمها

انتخاب دوره

اطلاعات کاربر

خروج

خرداد ماه سال 98-99

جستجو

راهنما

جدید

اکسل

جستجو

عملیات تطبیق / مدیریت تطبیق نظام سالی واحدی

جستجو

استان: 11 شهر تهران منطقه: 1101 تهران ناحیه 1 نوع: تطبیق کد ملی: کد دانش آموزی: نظام آموزشی: نظام سالی واحدی

توجه: در این قدم لیست دانش‌آموزانی که تطبیق آنها توسط منطقه جاری ثبت شده است نمایش داده می‌شود (ثبت تطبیق توسط منطقه سدها)

استان	منطقه	کد ملی / کد اتباع	نام و نام خانوادگی	نام پدر	رشته تطبیق	تاریخ ثبت	دانش آموز برگی تطبیق	بارگذاری برگی امضاءشده	برگی تطبیق امضاءشده	ضمیمه	قابل دروس	مشاهده
-------	-------	-------------------	--------------------	---------	------------	-----------	----------------------	------------------------	---------------------	-------	-----------	--------

با زدن دکمه جدید صفحه‌ای به شکل زیر ظاهر می‌شود. ابتدا مقطع مدرک قبلی را برحسب اینکه متوسطه و یا پیش‌دانشگاهی بوده مشخص فرمایید. و پس از آن رشته تحصیلی نظام متوسطه دوم که داوطلب مایل به ادامه تحصیل در آن است را انتخاب کرده و دکمه **جستجو** را بزنید. تا امکان ثبت سایر مشخصات فراهم شود.

**سامانه عملیات مدرسه متوسطه دوم**  
نقشه: مسئول امور فارغ التحصیلی تاریخ: 1399/05/23

عملیات اصلی ▾ درخواستها ▾ عملیات تطبیق ▾ گزارشها ▾ گزارشها سیستمی ▾ گزارشهای کنترلی ▾ عملیات تطبیق ▾ اطلاعیه ▾ نقش سایر سیستمها ▾ انتخاب دوره ▾ اطلاعات کاربر ▾ خروج

**خرداد ماه سال 98-99**

عملیات تطبیق / تطبیق نظام سالی واحدی

دخیره تطبیق جدید بازگشت رافضا

اطلاعات دانش آموز

مقطع مدرک قبل ▾ انتخاب کنید ▾  
رشته تطبیق ▾ انتخاب کنید ▾

\* ابتدا رشته و مقطع را انتخاب کرده و سپس روی دکمه جستجو را کلیک کنید

\* لطفا، سال اخذ مدرک قبل را چهار رقمی وارد نمایید. مانند: 1350:

سال اخذ مدرک قبل ▾ انتخاب کنید ▾  
مدرسه مدرک قبل ▾ انتخاب کنید ▾  
رشته مدرک قبل ▾ انتخاب کنید ▾  
کد ملی/کد اتباع ▾  
کد دانش آموز مدرک قبل ▾  
تابعیت دانش آموز ▾ انتخاب کنید ▾  
نام ▾  
نام خانوادگی ▾  
نام پدر ▾  
شماره شناسنامه ▾  
محل صدور ▾  
تاریخ تولد ▾  
فصل تولد ▾  
پیوست No file chosen Choose File

\* منظور کد دانش آموز نظام سالی واحدی

\* لطفا، سال تولد را دو رقمی وارد نمایید. مانند: 50/01/02:

\* لطفا، فایل را به صورت Zip وارد نمایید

فایل توضیحات

در ادامه بر اساس مدرک تحصیلی قبلی سال اخذ مدرک را به صورت چهاررقمی درج نمایید. مدرسه آخرین مدرک قبلی وی را از لیست مدارس و رشته مدرک قبلی را از لیست رشته‌های آن نظام انتخاب کنید. سپس کد ملی دانش‌آموز و کد دانش‌آموزی مدرک قبلی و تابعیت و مشخصات سجلی وی را درج کنید.

**تذکر مهم – در تمام مراحل ثبت اطلاعات، به توضیحات درج‌شده در سامانه دقت کرده به آن‌ها عمل کنید.**

\*لطفا، سال اخذ مدرک قبل را چهار رقمی وارد نمایید. مانند: 1350

سال اخذ مدرک قبل

مدرسه مدرک قبل

رشته مدرک قبل

کد ملی/کد اتباع

\*منظور کد دانش آموز نظام سالی واحدی

کد دانش آموز مدرک قبل

تابعیت دانش آموز

نام

نام خانوادگی

نام پدر

شماره شناسنامه

محل صدور

\*لطفا، سال تولد را دو رقمی وارد نمایید. مانند: 50/01/02

تاریخ تولد

محل تولد

\*لطفا، فایل را به صورت Zip وارد نمایید

No file chosen Choose File پیوست

متن توضیحات

سپس تصویر مدرک تحصیلی قبلی را که به صورت فایل زیپ تهیه شده بارگذاری نمایید. در صورت نیاز به توضیح در مستطیل پایین صفحه توضیحات لازم را تایپ کنید.

\*لطفا، سال تولد را دو رقمی وارد نمایید. مانند: 50/01/02

تاریخ تولد

محل تولد

\*لطفا، فایل را به صورت Zip وارد نمایید

No file chosen Choose File پیوست

متن توضیحات

در ادامه صفحه در زیر فرم، لیست دروس قابل تطبیق وجود دارد.

مسئول ثبت تطبیق باید بر اساس کدهای دروس که در کارنامه تحصیلی قبلی به صورت قبولی اخذ کرده نمره مأخوذه را در ستون نمره درس درج نماید.

ردیف	نام درس در نظام سالی واحدی	نام درس در نظام سالی واحدی	نوع تطبیق	نام درس معادل در نظام متوسطه دوم	نمره درس	توضیحات
1	5434 دین و زندگی (۲)		تطبیق با نمره	10011 تعلیمات دینی (دینی، اخلاقی و قرآنی) 1	<input type="text"/>	در صورتیکه دانش آموز نمره دارد ثبت شود
2	5438 عربی (۲) [سایپرشنه ها]		تطبیق با نمره	10021 عربی، زبان قرآنی 1	<input type="text"/>	در صورتیکه دانش آموز نمره دارد ثبت شود
3	5437 ادبیات فارسی (۳)		تطبیق با نمره	10031 فارسی 1	<input type="text"/>	در صورتیکه دانش آموز نمره دارد ثبت شود
4	5435 زبان فارسی (۲) [سایپرشنه ها]		تطبیق با نمره	10041 نگارش 1	<input type="text"/>	در صورتیکه دانش آموز نمره دارد ثبت شود
5	5443 ریاضی (۲)		تطبیق با نمره	10051 ریاضی 1	<input type="text"/>	در صورتیکه دانش آموز نمره دارد ثبت شود
6	5451 آلودگی دفاعی		تطبیق با نمره	10071 آلودگی دفاعی	<input type="text"/>	در صورتیکه دانش آموز نمره دارد ثبت شود
7	5440 زبان خارجی (۲)		تطبیق با نمره	10081 زبان خارجی 1	<input type="text"/>	در صورتیکه دانش آموز نمره دارد ثبت شود
8	5453 تربیت بدنی (۲)		تطبیق با نمره	10092 تربیت بدنی 1	<input type="text"/>	در صورتیکه دانش آموز نمره دارد ثبت شود
9	5442 شیمی (۲) [آزمایشگاه]		تطبیق با نمره	10111 شیمی 1	<input type="text"/>	در صورتیکه دانش آموز نمره دارد ثبت شود
10	5446 جغرافیای عمومی و استان		تطبیق با نمره	10131 جغرافیای عمومی و استان شناسی	<input type="text"/>	در صورتیکه دانش آموز نمره دارد ثبت شود
11	5445 زیست شناسی (۱) [آزمایشگاه]		تطبیق با نمره	10141 زیست شناسی 1	<input type="text"/>	در صورتیکه دانش آموز نمره دارد ثبت شود
12	5441 فیزیک (۳) [آزمایشگاه]		تطبیق با نمره	10291 فیزیک 1	<input type="text"/>	در صورتیکه دانش آموز نمره دارد ثبت شود
13	5491 دین و زندگی (۳)		تطبیق با نمره	11011 تعلیمات دینی (دینی، اخلاقی و قرآنی) 2	<input type="text"/>	در صورتیکه دانش آموز نمره دارد ثبت شود
14	5496 عربی (۲)		تطبیق با نمره	11021 عربی، زبان قرآنی 2	<input type="text"/>	در صورتیکه دانش آموز نمره دارد ثبت شود
15	5493 ادبیات فارسی (۳)		تطبیق با نمره	11031 فارسی 2	<input type="text"/>	در صورتیکه دانش آموز نمره دارد ثبت شود
16	5492 زبان فارسی (۳)		تطبیق با نمره	11041 نگارش 2	<input type="text"/>	در صورتیکه دانش آموز نمره دارد ثبت شود
17	5500 زبان خارجی (۲)		تطبیق با نمره	11081 زبان خارجی 2	<input type="text"/>	در صورتیکه دانش آموز نمره دارد ثبت شود
18	5526 تربیت بدنی (۲)		تطبیق با نمره	11092 تربیت بدنی 2	<input type="text"/>	در صورتیکه دانش آموز نمره دارد ثبت شود

نکته: در صورتی که دو درس نظام سالی واحدی به یک درس نظام جدید متوسطه دوم تطبیق شود لازم است میانگین وزنی دو

نمره بر اساس تعداد واحد محاسبه و درج شود.

مثال: اگر درس اول ۲ واحدی با نمره ۱۵ و درس دوم ۳ واحدی با نمره ۱۲ باشد به صورت زیر محاسبه می شود

$$\frac{(2 \times 15) + (3 \times 12)}{(2 + 3)} = 12,2$$

که عدد به بالا گرد شده و عدد ۱۲,۲۵ درج می شود.

در انتها دکمه ذخیره تطبیق بالای صفحه را بزنید تا اطلاعات درج شده ذخیره و کارنامه تطبیق تولید شود.

راهنما

بازگشت

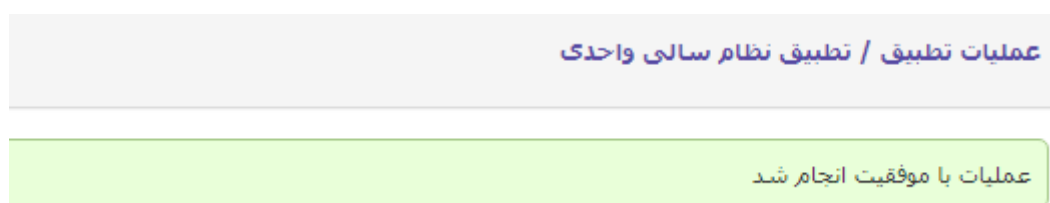
جدید

ذخیره تطبیق

تذکر ۱- در مواردی که خطایی در ثبت اطلاعات واقع شود گزارش خطا در بالای صفحه ظاهر می‌شود. که باید خطای موردنظر رفع شده و مجدداً کلید ذخیره تطبیق زده شود.

تذکر ۲- دقت کنید دکمه ذخیره تطبیق را بعد از ثبت کامل اطلاعات و نمرات و کنترل آن بزنید زیرا پس از ذخیره تطبیق به هیچ عنوان امکان ویرایش اطلاعات ذخیره شده و از طرفی امکان تطبیق مجدد برای متقاضی مذکور در هیچ جای کشور فراهم نخواهد بود.

در صورتی که اطلاعات بدون خطا بود پیام عملیات با موفقیت انجام شد بالای صفحه ظاهر می‌شود.



در این مرحله با بازگشت به صفحه قبل یا انتخاب مجدد گزینه تطبیق نظام سالی واحدی و کلیک کردن روی دکمه جستجو، تطبیق جدید در لیست مشاهده می‌شود. در این مرحله لازم است فرم تطبیق با انتخاب گزینه برگ تطبیق دریافت و با چاپگر چاپ شود.

**سامانه عملیات مدرسه متوسطه دوم**  
نقش: مسئول امور فارغ التحصیلی تاریخ: 1399/05/23

عملیات اصلی ▼ درخواستها ▼ عملیات تطبیق ▼ گزارشها ▼ گزارشها سیستمی ▼ گزارشهای کنترلی ▼ عملیات تطبیق ▼ اطلاعات ▼ نقش سایر سیستمها ▼ انتخاب دوره اطلاعات کاربر ▼ خروج

**تعداد ماه سال 98-99**

جستجو جدید انقضا

عملیات تطبیق / مدیریت تطبیق نظام سالی واحدی

جستجو

استان: 11 شهر تهران منطقه: 1101 تهران ناحیه 1 نوع تطبیق: کد ملی: کد دانش آموز: نظام آموزشی: نظام سالی واحدی

توجه: در این فرم لیست دانش آموزانی که تطبیق آنها توسط منطقه جاری ثبت شده است نمایش داده می‌شود (ثبت تطبیق توسط منطقه می‌دام)

شرایط گزارش: استان: 11 شهر تهران منطقه: 1101 تهران ناحیه 1 کد ملی: کد دانش آموز: نظام آموزشی: نظام سالی واحدی

استان	منطقه	کد ملی / کد اتباع	نام و نام خانوادگی	نام پدر	رشته تطبیق	تاریخ ثبت	دانش آموز برگ تطبیق	پارکداری برگ	برگ تطبیق	برگ تطبیق	فایل	مشاهده
11 شهر تهران	1101 تهران ناحیه 1	22483764	جواد یاسینی	محمد	16000 علوم تجربی	1399/05/23	برگ تطبیق				ضمیمه	
11 شهر تهران	1101 تهران ناحیه 1	22545921	سیدمحمدحسن خسروچردی	اسماعیل	15000 ریاضی فیزیک	1399/05/23	برگ تطبیق				ضمیمه	



فرم تطبیق به صورت pdf دانلود می شود که فرمتی مشابه زیر دارد.

<b>نمون برگ تطبیق</b> کارنامه تطبیق یا درس های رشته ۱۵۰۰۰ ریاضی فیزیک دوره دوم متوسطه ویژه دارندگان کارنامه نظام سالی واحدی				اداره کل آموزش و پرورش استان ۱۱ شهر تهران مدیریت آموزش و پرورش منطقه ۱۱۰۱ تهران ناحیه ۱ تاریخ ثبت: ۱۳۹۹/۰۵/۲۳ شماره ثبت: ۱۱۰۱/۱۴۴					
نام و نام خانوادگی: سیدمحمدحسن خسروجردی شماره شناسنامه: ۱۲ تاریخ تولد: ۶۲/۰۹/۰۲ کد ملی: ۲۲۵۴۵۹۲۱		نام پدر: اسماعیل محل صدور: تهران محل تولد: شیراز کد دانش آموز مدرک قبل: ۴۷۲۱۶۷۵۴۱۴		استان محل اخذ مدرک قبل: ۱۱ شهر تهران منطقه محل اخذ مدرک قبل: ۱۱۰۱ تهران ناحیه ۱ سال اخذ مدرک قبل: ۱۳۹۰ عنوان رشته مدرک قبل: ریاضی و فیزیک					
کارنامه نظام سالی واحدی دوره متوسطه متقاضی ( کارنامه پیوست ) با مشخصات فوق براساس مفاد شیوه نامه تطبیق، موضوع یخستنامه ۳۸۱۳۰ مورخ ۱۳۹۸/۰۳/۱۱ بررسی شد. این کارنامه معادل قبولی درس های رشته ۱۵۰۰۰ ریاضی فیزیک دوره دوم متوسطه به شرح جدول زیر است.									
<b>دروس پذیرفته شده نظام جدید آموزشی</b>									
ردیف	کد درس	نام درس	تعداد واحد	نمره از قبل	ردیف	کد درس	نام درس	تعداد واحد	نمره از قبل
۱	۱۰۰۱۱	تعلیمات دینی (دینی، اخلاقی و قرآن) ۱	۲	۱۲	۱	۱۰۰۱۱	تعلیمات دینی (دینی، اخلاقی و قرآن) ۱	۲	۱۲
۲	۱۰۰۲۱	عربی، زبان قرآن ۱	۲	۱۵	۲	۱۰۰۲۱	عربی، زبان قرآن ۱	۲	۱۵
۳	۱۰۰۳۱	فارسی ۱	۲	۱۲	۳	۱۰۰۳۱	فارسی ۱	۲	۱۲
۴	۱۰۰۴۱	نگارش ۱	۲	۱۰۵	۴	۱۰۰۴۱	نگارش ۱	۲	۱۰۵
۵	۱۰۰۵۱	ریاضی ۱	۴	۱۰	۵	۱۰۰۵۱	ریاضی ۱	۴	۱۰
۶	۱۰۰۷۱	امادگی دفاعی	۳	۱۵	۶	۱۰۰۷۱	امادگی دفاعی	۳	۱۵
۷	۱۰۰۹۲	تربیت بدنی ۱	۲	۱۲	۷	۱۰۰۹۲	تربیت بدنی ۱	۲	۱۲
۸	۱۱۰۳۱	فارسی ۲	۲	۱۳۵	۸	۱۱۰۳۱	فارسی ۲	۲	۱۳۵
۹	۱۱۰۶۱	حسابان ۱	۳	۱۵	۹	۱۱۰۶۱	حسابان ۱	۳	۱۵
<b>جمع واحدهای پذیرفته شده در نظام جدید آموزشی ۲۲ واحد</b>									
<b>تذکرات:</b> ۱- الحاقی کارنامه یا کارنامه های تطبیق شده مربوط به دوره سالی واحدی متوسطه متقاضی الزامی است ۲- مندرجات این کارنامه یا مهر و امضای اداره آموزش و پرورش منطقه بدون خدشه معتبر است ۳- متقاضی فوق برای اخذ دیپلم دوره دوم متوسطه نظام جدید باید در یک واحد آموزشی بزرگسال دولتی، آموزش از راه دور و اپتارگران به صورت داتن آموز یا داوطلب آزاد ثبت نام کرده و دروس باقیمانده این رشته را بگذرانند و در صورت احراز شرایط لازم برابر ماده ۶۶ آیین نامه آموزشی بزرگسالان دوره دوم متوسطه شیوه نیمسال و واحدی و دواطلبان آزاد فارغ التحصیل خواهد شد.									

ذیل فرم تطبیق باید به امضای مسئول سنجش منطقه و نماینده متوسطه منطقه و مدیر آموزش و پرورش منطقه برسد.  
پس از مهر و امضای کامل، برگه مذکور اسکن شده و در ستون بارگذاری برگ امضا شده بارگذاری می‌شود.

نام پدر	رشته تطبیق	تاریخ ثبت	دانلود برگ تطبیق	بارگذاری برگ امضاء شده	برگ تطبیق امضاء شده	فایل ضمیمه	مشاهده درس
محمد	16000 علوم تجربی	1399/05/23	برگ تطبیق			ضمیمه	
اسماعیل	15000 ریاضی فیزیک	1399/05/23	برگ تطبیق			ضمیمه	

**سامانه عملیات مدرسه متوسطه دوم**  
نقش: مسئول امور فارغ التحصیلی تاریخ: 1399/05/23

تطبیق گزارشها گزارشها سیستمی گزارشهای کنترلی عملیات تطبیق اطلاعیه نقش سایر سیستم

بارگذاری نمونه برگ تطبیق

بارگذاری نمونه برگ تطبیق

پیوست نمونه برگ تطبیق No file chosen Choose File ذخیره

\* در این قسمت "نمونه برگ تطبیق" چاپ شده همراه با مهر و امضا در منطقه بارگذاری شود  
\* در ابتدا برای دانش آموز مورد نظر روی گزینه "دانلود برگ تطبیق" کلیک کرده  
\* سپس نمونه برگ تطبیق را چاپ گرفته و با مهر امضا مسئولین منطقه در این قسمت بارگذاری نمایید

در صورت بارگذاری صحیح عبارت عملیات با موفقیت انجام شد ظاهر می‌شود.

بارگذاری نمونه برگ تطبیق

عملیات با موفقیت انجام شد

تصویر بارگذاری شده از طریق گزینه زیر ستون برگ تطبیق امضا شده در هر زمان قابل دانلود و مشاهده است.

ردیف	رشته تطبیق	تاریخ ثبت	دانلود برگ تطبیق	بارگذاری برگ امضاء شده	برگ تطبیق امضاء شده	فایل ضمیمه	مشاهده دروس
مد	16000 علوم تجربی	1399/05/23	برگ تطبیق			ضمیمه	
عیل	15000 ریاضی فیزیک	1399/05/23	برگ تطبیق		برگ امضاء شده	ضمیمه	

1

همچنین مدارک قبلی بارگذاری شده و نمرات تطبیق از طریق گزینه‌های زیر ستون فایل ضمیمه و مشاهده دروس قابل دریافت است.

ردیف	رشته تطبیق	تاریخ ثبت	دانلود برگ تطبیق	بارگذاری برگ امضاء شده	برگ تطبیق امضاء شده	فایل ضمیمه	مشاهده دروس
	16000 علوم تجربی	1399/05/23	برگ تطبیق			ضمیمه	
ل	15000 ریاضی فیزیک	1399/05/23	برگ تطبیق		برگ امضاء شده	ضمیمه	

توضیح مهم: سوابق و نمرات تطبیق متقاضی در سامانه ذخیره می‌شود و به‌صورت هوشمند در مدرسه‌ای که داوطلب در آن ثبت‌نام می‌کند در کارنامه کلی وی در نظام جدید متوسطه دوم درج خواهد شد. لذا در مدرسه محل ادامه تحصیل دانش‌آموز نیازی به هیچ اقدامی در خصوص تطبیق وجود نداشته و برگ تطبیق صرفاً در پرونده تحصیلی دانش‌آموز نگهداری می‌شود.

## ۱/۲- تطبیق نظام ترمی واحدی

فرایند تطبیق در نظام ترمی واحدی همانند نظام سالی واحدی است و تنها کد و عناوین دروس ترمی واحدی متفاوت است. و

همه مراحل مشابه نظام سالی واحدی می‌باشد.

### ۱/۳- تطبیق دوره ۴ سال متوسطه

با انتخاب گزینه تطبیق/ نظام چهارساله صفحه‌ای به صورت زیر باز می‌شود که در پایین صفحه لیست دانش آموزانی که تطبیق آن‌ها توسط منطقه جاری ثبت شده است نمایش داده می‌شود برای ثبت تطبیق بر روی دکمه جدید کلیک کنید.

جمهوری اسلامی ایران  
وزارت آموزش و پرورش

سامانه عملیات مدرسه متوسطه دوم  
تقویم: مسئول امور فارغ التحصیلی تاریخ: 1399/05/23

عملیات اصلی

درخواستها

عملیات تطبیق

گزارشها

گزارشها سیستمی

گزارشهای کنترلی

عملیات تطبیق

اطلاعیه

نقش

سایر سیستمها

انتخاب دوره

اطلاعات کاربر

خروج

خرداد ماه سال 98-99

جستجو

عملیات تطبیق / مدیریت تطبیق نظام سالی واحدی

راهنما

جدید

اکسل

جستجو

استان

شهر تهران

منطقه

تهران ناحیه ۱

نوع

تطبیق

نظام آموزشی

نظام سالی واحدی

کد دانش آموزی

کد ملی

توجه: در این فرم لیست دانش آموزانی که تطبیق آنها توسط منطقه جاری ثبت شده است نمایش داده می‌شود (ثبت تطبیق توسط منطقه مدرا)

استان	منطقه	کد ملی / کد اتباع	نام و نام خانوادگی	نام پدر	رشته تطبیق	تاریخ ثبت	دانش آموز برگ	بارگذاری برگ	برگ تطبیق	برگ انقضای برگ	فایل ضمیمه	مشاهده درس
-------	-------	-------------------	--------------------	---------	------------	-----------	---------------	--------------	-----------	----------------	------------	------------

در صفحه ای که ظاهر می شود آخرین پایه تحصیلی که در نظام چهارساله مدرک قبولی آن را دارد و همچنین رشته تحصیلی نظام متوسطه دوم که داوطلب مایل به ادامه تحصیل در آن است را انتخاب کنید.

جمهوری اسلامی ایران  
وزارت آموزش و پرورش

## سامانه عملیات مدرسه متوسطه دوم

نقش: مسئول امور فارغ التحصیلی تاریخ: 1399/05/25

عملیات اصلی

درخواستها

عملیات تطبیق

گزارشها

گزارشها سیستمی

گزارشهای کنترلی

عملیات تطبیق

اطلاعیه

تفصیل

سایر سیستمها

انتخاب دوره

اطلاعات کاربر

خروج

خرداد ماه سال 98-99

عملیات تطبیق / تطبیق نظام 4 ساله

راهنما

بارگشت

جدید

ذخیره تطبیق

اطلاعات دانش آموز

رشته تطبیق

قبولی پایه

سال اخذ مدرک قبل

مدرسه مدرک قبل

رشته مدرک قبل

تابعیت دانش آموز

کد ملی/کد اتباع

نام

نام خانوادگی

نام پدر

شماره شناسنامه

محل صدور

تاریخ تولد

محل تولد

No file chosen

Choose File

ممن توضیحات

\*لطفا، سال اخذ مدرک قبل را چهار رقمی وارد نمایید. مانند: 1350

\*عنوان مدرسه مدرک قبل

\*عنوان رشته مدرک قبل

\*لطفا، سال تولد را دو رقمی وارد نمایید. مانند: 50/01/02

\*لطفا، فایل را به صورت Zip وارد نمایید

\*برای هر دانش آموز فقط یکبار عملیات تطبیق از منطقه میباید انجام میشود \*توجه کنید بعد از ذخیره عملیات تطبیق امکان تغییر ( ویرایش و حذف ) وجود ندارد

سپس نام مدرسه محل تحصیل را بر اساس عنوان مدرسه‌ای که آخرین کارنامه قبولی در نظام چهارساله تحصیل کرده درج نمایید و همچنین عنوان رشته تحصیلی مدرک قبلی وی را تایپ کنید.

سپس تابعیت، کد ملی و مشخصات سجلی وی را درج کنید.

## اطلاعات دانش آموز

رشته تطبیق	---انتخاب کنید---
قبولی پایه	انتخاب کنید
سال اخذ مدرک قبل	
مدرسه مدرک قبل	
رشته مدرک قبل	
تابعیت دانش آموز	---انتخاب کنید---
کد ملی/کد اتباع	
نام	
نام خانوادگی	
نام پدر	
شماره شناسنامه	
محل صدور	
تاریخ تولد	
محل تولد	

\*لطفا، سال اخذ مدرک قبل را چهار رقمی وارد نمایید. مانند: 1350

\*عنوان مدرسه مدرک قبل

\*عنوان رشته مدرک قبل

\*لطفا، سال تولد را دو رقمی وارد نمایید. مانند: 50/01/02

\*لطفا، فایل را به صورت Zip وارد نمایید

No file chosen 

متن توضیحات

سپس تصویر مدرک تحصیلی قبلی و سایر مدارک را که به صورت یک فایل زیپ تهیه شده بارگذاری نمایید. در صورت نیاز به توضیح در مستطیل پایین صفحه توضیحات لازم را تایپ کنید.

\*لطفا، سال تولد را دو رقمی وارد نمایید. مانند: 50/01/02

تاریخ تولد	
محل تولد	

\*لطفا، فایل را به صورت Zip وارد نمایید

No file chosen 

متن توضیحات


در انتها دکمه ذخیره تطبیق بالای صفحه را بزنید تا اطلاعات درج شده ذخیره و کارنامه تطبیق ایجاد شود.

تذکر ۲- در مواردی که خطایی در ثبت اطلاعات واقع شود گزارش خطا در بالای صفحه ظاهر می‌شود. که باید خطای موردنظر رفع شده و مجدداً دکمه ذخیره تطبیق زده شود.

تذکر ۳ - دقت کنید دکمه ذخیره تطبیق را بعد از ثبت کامل اطلاعات و نمرات و کنترل آن بزنید زیرا پس از ذخیره تطبیق به هیچ عنوان امکان ویرایش رشته و یا مشخصات و نمرات وجود ندارد و از طرفی امکان تطبیق مجدد برای متقاضی مذکور در هیچ جای کشور فراهم نخواهد بود.

در صورتی که اطلاعات بدون خطا بود پیام عملیات با موفقیت انجام شد. بالای صفحه ظاهر می شود.

با بازگشت به صفحه قبل یا انتخاب مجدد گزینه تطبیق نظام سالی واحدی تطبیق جدید به لیست اضافه شده است. لازم است فرم تطبیق با انتخاب گزینه برگ تطبیق، دریافت و توسط چاپگر چاپ شود.



جمهوری اسلامی ایران  
وزارت آموزش و پرورش

## سامانه عملیات مدرسه متوسطه دوم

نقشه: مسکن امور فارغ التحصیلی تاریخ: 1399/05/23

عملیات اصلی ▼

درخواستها ▼

عملیات تطبیق ▼

گزارشها ▼

گزارشها سیستمی ▼

گزارشهای کنترلی ▼

عملیات تطبیق ▼

اطلاعات ▼

نقش

سایر سیستمها ▼

انتخاب دوره

اطلاعات کاربر ▼

خروج

یاد ماه سال 98-99

راهنما

جدید

اکسل

جستجو

عملیات تطبیق / مدیریت تطبیق نظام سالی

واحدی

جستجو

نوع ▼ تطبیق

کد ملی

منطقه ▼ 1101 تهران ناحیه ۱









کد دانش آموزی

استان ▼ 11 شهر تهران

نظام آموزشی ▼ نظام سالی واحدی

توجه: در این فرم لیست دانش آموزانی که تطبیق آنها توسط منطقه جاری ثبت شده است نمایش داده می شود (ثبت تطبیق توسط منطقه مبدا)

شرایط گزارش: استان: 11 شهر تهران منطقه: 1101 تهران ناحیه ۱ کد دانش آموزی: کد ملی: نظام آموزشی: نظام سالی واحدی

استان	منطقه	کد ملی / کد اتباع	نام و نام خانوادگی	نام پدر	رشته تطبیق	تاریخ ثبت	بارگذاری برگ امضاءشده	برگ تطبیق دانش آموز	برگ تطبیق امضاءشده	برگ تطبیق ضمیمه	مشاهده دروس
11 شهر تهران	1101 تهران ناحیه ۱	22483764	چواد یاسینی	محمد	16000 علوم تجربی	1399/05/23				ضمیمه	
11 شهر تهران	1101 تهران ناحیه ۱	22545921	سیدمحمدحسن خسروچردی	اسماعیل	15000 ریاضی فیزیک	1399/05/23				ضمیمه	

فرم تطبیق به صورت pdf دانلود می شود که فرمتی مشابه زیر دارد.

نمون برگ تطبیق				اداره کل آموزش و پرورش استان ۱۱ شهر تهران			
کارنامه تطبیق یا درس های پایه دهم و یازدهم رشته ۱۷۰۰۰ ادبیات و علوم انسانی				مدیریت آموزش و پرورش منطقه ۱۱۰۱ تهران ناحیه ۱			
دوره دوم متوسطه ویژه دارندگان کارنامه قبولی پایه سوم دوره چهارساله متوسطه				تاریخ ثبت: ۱۳۹۹/۰۵/۲۵ شماره ثبت: ۱۱۰۱/۱۵۵			
نام و نام خانوادگی: محسن زاهدی خسروشاهی		نام پدر: اسماعیل		استان محل اخذ مدرک قبلی: ۱۱ شهر تهران		منطقه محل اخذ مدرک قبلی: ۱۱۰۱ تهران ناحیه ۱	
شماره شناسنامه: ۱۲۵		محل صدور: کرمان		سال اخذ مدرک قبلی: ۱۳۵۵		شماره ثبت: ۱۱۰۱/۱۵۵	
تاریخ تولد: ۴۲/۰۱/۰۲		محل تولد: کرمان		توان رشته مدرک قبلی: علوم انسانی		کد ملی: ۲۲۲۳۸۰۸۱	





کارنامه قبولی پایه سوم دوره چهار ساله متوسطه متقاضی ( کارنامه پیوست ) با مشخصات فوق براساس مفاد شیوه نامه تطبیق، موضوع بخشنامه ۳۸۱۳۰ مورخ ۱۳۹۸/۰۳/۱۱ بررسی شد. این کارنامه معادل با قبولی تمامی دروس پایه دهم و یازدهم رشته ۱۷۰۰۰ ادبیات و علوم انسانی دوره دوم متوسطه به شرح جدول زیر است.

دروس پذیرفته شده نظام جدید آموزشی							
دروس پذیرفته شده پایه یازدهم نظام جدید آموزشی				دروس پذیرفته شده پایه دهم نظام جدید آموزشی			
ردیف	نام درس	کد	تعداد واحد	ردیف	نام درس	کد	تعداد واحد
۱	فلسفه ۱	۱۱۰۳۱	۲	۱	فلسفه ۱	۱۱۰۳۱	۲
۲	نگارش ۱	۱۱۰۴۱	۲	۲	نگارش ۱	۱۱۰۴۱	۲
۳	آمادگی دفاعی	۱۰۰۷۱	۳	۳	آمادگی دفاعی	۱۰۰۷۱	۳
۴	زبان خارجی ۱	۱۰۰۸۱	۳	۴	زبان خارجی ۱	۱۰۰۸۱	۳
۵	تربیت بدنی ۱	۱۰۰۹۲	۵	۵	تربیت بدنی ۱	۱۰۰۹۲	۵
۶	جغرافیای عمومی و استان شناسی	۱۰۱۳۱	۶	۶	تعلیمات دینی (دینی، اخلاق و قرآن) ۲	۱۱۱۸۱	۶
۷	تعلیمات دینی (دینی، اخلاق و قرآن) ۱	۱۰۱۵۱	۷	۷	عربی (ادبیات و علوم انسانی) ۲	۱۱۱۹۱	۷
۸	عربی (ادبیات و علوم انسانی) ۱	۱۰۱۶۱	۸	۸	علوم و فنون ادبی ۲	۱۱۲۰۱	۸
۹	علوم و فنون ادبی ۱	۱۰۱۷۱	۹	۹	ریاضی و آمار ۲	۱۱۲۱۱	۹
۱۰	ریاضی و آمار ۱	۱۰۱۸۱	۱۰	۱۰	جغرافیا ۲	۱۱۲۲۱	۱۰
۱۱	تاریخ ۱	۱۰۱۹۱	۱۱	۱۱	تاریخ ۲	۱۱۲۳۱	۱۱
۱۲	جامعه شناسی ۱	۱۰۲۰۱	۱۲	۱۲	جامعه شناسی ۲	۱۱۲۴۱	۱۲
۱۳	اقتصاد	۱۰۲۱۱	۱۳	۱۳	روان شناسی	۱۱۲۵۱	۱۳
۱۴	منطق	۱۰۲۲۱	۱۴	۱۴	فلسفه ۱	۱۱۲۶۱	۱۴
۱۵	کارگاه کارآفرینی و تولید	۱۴۰۲۱	۱۵	۱۵	فکر و سواد رسانه ای	۱۴۰۳۱	۱۵
جمع واحدهای پذیرفته شده پایه دهم ۲۵				جمع واحدهای پذیرفته شده پایه یازدهم ۲۵			
جمع واحدهای پذیرفته شده در نظام جدید آموزشی ۷۰ واحد							

تذکره: ۱- الحاق کارنامه یا کارنامه های تطبیق شده مربوط به دوره چهار ساله متوسطه متقاضی الزامی است  
 ۲- مندرجات این کارنامه با مهر و امضای اداره آموزش و پرورش منطقه بدون خدشه معتبر است  
 ۳- متقاضی فوق برای اخذ دیپلم دوره دوم متوسطه نظام جدید باید در یک واحد آموزشی بزرگسال دولتی، آموزش از راه دور و ایثارگران به صورت داتنن آموز یا داوطلب آزاد ثبت نام کرده و دروس باقیمانده این رشته را بگذراند و در صورت احراز شرایط لازم برابر ماده ۶۶ آیین نامه آموزشی بزرگسالان دوره دوم متوسطه شیوه تیسالی واحدی و داوطلبان آزاد فارغ التحصیل خواهد شد.



پس از مهر و امضای کامل، برگه مذکور اسکن شده و در ستون بارگذاری برگ امضا شده بارگذاری می‌شود.

نام پدر	رشته تطبیق	تاریخ ثبت	دانلود برگ تطبیق	بارگذاری برگ امضاء شده	برگ تطبیق امضاء شده	فایل ضمیمه	مشاهده دروس
محمد	16000 علوم تجربی	1399/05/23	برگ تطبیق			ضمیمه	
اسماعیل	15000 ریاضی فیزیک	1399/05/23	برگ تطبیق			ضمیمه	

## سامانه عملیات مدرسه متوسطه دوم

نقش: مسئول امور فارغ التحصیلی   تاریخ: 1399/05/23

▼ گزارشها	▼ گزارشهای سیستمی	▼ گزارشهای کنترلی	عملیات تطبیق ▼	اطلاعیه ▼	نقش	سایر سیستم
-----------	-------------------	-------------------	----------------	-----------	-----	------------

**بارگذاری نمونه برگ تطبیق**
☐

بارگذاری نمونه برگ تطبیق

ذخیره

No file chosen | Choose File

پیوست نمونه برگ تطبیق

\* در این قسمت "نمونه برگ تطبیق" چاپ شده همراه با مهر و امضا در منطقه بارگذاری شود  
 \* در ابتدا برای دانش آموز مورد نظر روی گزینه "دانلود برگ تطبیق" کلیک کرده  
 \* سپس نمونه برگ تطبیق را چاپ گرفته و با مهر امضا مسئولین منطقه در این قسمت بارگذاری نمایید

در صورت بارگذاری صحیح عبارت عملیات با موفقیت انجام شد ظاهر می‌شود.

تصویر بارگذاری شده از طریق گزینه زیر ستون برگ تطبیق امضا شده در هر زمان قابل دانلود و مشاهده است.

ردیف	رشته تطبیق	تاریخ ثبت	دانلود برگ تطبیق	بارگذاری برگ امضاء شده	برگ تطبیق امضاء شده	فایل ضمیمه	مشاهده دروس
مد	16000 علوم تجربی	1399/05/23	برگ تطبیق			ضمیمه	
عیل	15000 ریاضی فیزیک	1399/05/23	برگ تطبیق		<u>برگ امضاء شده</u>	ضمیمه	

1

همچنین مدارک قبلی بارگذاری شده و نمرات تطبیق از طریق گزینه‌های زیر ستون فایل ضمیمه و مشاهده دروس قابل دریافت است.

ردیف	رشته تطبیق	تاریخ ثبت	دانلود برگ تطبیق	بارگذاری برگ امضاء شده	برگ تطبیق امضاء شده	فایل ضمیمه	مشاهده دروس
	16000 علوم تجربی	1399/05/23	برگ تطبیق			ضمیمه	
ل	15000 ریاضی فیزیک	1399/05/23	برگ تطبیق		<u>برگ امضاء شده</u>	ضمیمه	

توضیح مهم: سوابق و نمرات تطبیق متقاضی در سامانه ذخیره می‌شود و به صورت هوشمند در مدرسه‌ای که داوطلب در آن ثبت‌نام می‌کند در کارنامه کلی وی در نظام جدید متوسطه دوم درج خواهد شد. لذا در مدرسه محل ادامه تحصیل دانش‌آموز نیاز به هیچ اقدامی در خصوص تطبیق وجود ندارد و برگ تطبیق صرفاً در پرونده تحصیلی دانش‌آموز نگهداری می‌شود.

#### ۱/۴- تطبیق نظام شش‌ساله

فرایند تطبیق در نظام شش‌ساله همانند نظام چهارساله است و تنها پایه‌های تحصیلی مدرک قبلی آن متفاوت است. و همه مراحل مشابه نظام چهارساله است.

## ۱/۵- درخواست غیر حضوری تطبیق

متقاضیانی که محل سکونتشان دور از محل آخرین مدرک تحصیلی قبلی‌شان است می‌توانند به آموزش و پرورش منطقه محل سکونت فعلی خود مراجعه و مدارک خود را ارائه نمایند تا به صورت الکترونیکی از طریق گزینه درخواست تطبیق به منطقه تحصیل قبلی وی ارسال شود و عملیات تطبیق آن‌ها از راه دور انجام شود.

### ۱/۵/۱- ثبت درخواست تطبیق

بدین منظور مسئول ثبت تطبیق آموزش و پرورش منطقه محل سکونت متقاضی، در سامانه متوسطه دوم به بخش درخواست‌ها مراجعه نموده و گزینه ثبت درخواست تطبیق را انتخاب کند.

با انتخاب گزینه مذکور صفحه‌ای به صورت زیر ظاهر می‌شود. در پایین صفحه لیست دانش‌آموزانی که درخواست تطبیق از راه دور آن‌ها توسط منطقه جاری ثبت شده است نمایش داده می‌شود. برای ثبت درخواست تطبیق دکمه جدید را بزنید.

**سامانه عملیات مدرسه متوسطه دوم**  
 نقش: مسئول امور خارج التحصیلی تاریخ: 1399/05/25

عملیات اصلی → درخواستها → عملیات تطبیق → گزارشها → گزارشها سیستم → گزارشهای کنترلی → عملیات تطبیق → اطلاعیه → نقش سایر سیستمها → انتخاب دوره → اطلاعات کاربر → خروج

**خرداد ماه سال 98-99**

درخواستها/ نیت درخواست تطبیق

جستجو

استان: 11 شهر تهران منطقه: 1101 تهران ناحیه 1 رشته: همه موارد وضعیت درخواست: همه موارد نوع درخواست: درخواست تطبیق کد دانش آموزی: کد ملی/انواع: کد ملی/انواع

نوع: در این فرم درخواستهای که توسط منطقه شما نیت شده است نمایش داده میشود

استان مقصد	منطقه مقصد	استان مبدأ	منطقه مبدأ	نظام آموزشی	وضعیت درخواست	تاریخ نیت	کد ملی/کد اتباع	کد دانش آموزی جدید	نام و نام خانوادگی	نام پدر	جزئیات حذف

با کلیک کردن روی دکمه جدید صفحه پنجره زیر باز می شود. نظام آموزشی مدرک تحصیلی قبلی را انتخاب کرده و روی دکمه جستجو کلیک کنید.

**درخواست منطقه**

**خرداد ماه سال 98-99**

ذخیره درخواست

نظام آموزشی: نظام آموزشی

نوع درخواست: انتخاب کنید

جستجو

اینجا نظام آموزشی را انتخاب کرده و سپس روی دکمه جستجو را کلیک کنید

توضیحات: قابل ضمیمه

No file chosen Choose File

توضیحات

سلام مدرسه

با کلیک کردن روی دکمه جستجو، متناسب با نوع نظام آموزشی فرم تکمیل اطلاعات متقاضی ظاهر می‌شود.

با انتخاب نظام سالی واحدی و ترمی واحدی فرم زیر ظاهر می‌شود.

درخواست منطقه

ذخیره درخواست

نظام آموزشی

نظام آموزشی

سالی واحدی

جستجو

\* ابتدا نظام آموزشی را انتخاب کرده و سپس روی دکمه جستجو را کلیک کنید

اطلاعات دانش آموز

استان مبدأ

منطقه مبدأ

رشته تطبیق

مقطع

کد دانش آموز

کد ملی/کد اتباع

سال اخذ مدرک قبل

مدرسه مدرک قبل

رشته مدرک قبل

نام

نام خانوادگی

نام پدر

شماره شناسنامه

انتخاب کنید

انتخاب کنید

انتخاب کنید

انتخاب کنید

\* منظور کد دانش آموز نظام سالی واحدی

\* لطفاً، سال اخذ مدرک قبل را چهار رقمی وارد نمایید. مانند: 1350

منظور از استان و منطقه مبدأ، آموزش و پرورش محل صدور آخرین مدرک تحصیلی قبلی متقاضی است. تا با کمک این درخواست تصویر مدرک تحصیلی وی برای منطقه صادرکننده آن ارسال شود. و بدون مراجعه حضوری، عملیات تطبیق در منطقه قبلی وی انجام شود.

در فرم نظام سالی واحدی و ترمی واحدی مدرسه و رشته مدرک قبلی، از لیست مدارس و رشته‌های سامانه انتخاب می‌شود و در نظام چهارساله و شش ساله این اطلاعات باید تایپ شود.

در انتها تصویر مدارک تحصیلی دانش آموز در یک فایل زیپ شده بارگذاری می‌شود.

تذکر مهم: منظور از رشته تطبیق رشته‌ای است که متقاضی در نظام جدید دوره دوم متوسطه ۳،۳،۶ مایل به ادامه تحصیل در آن

است. لذا باید به دقت و با درخواست متقاضی انتخاب شود زیرا پس از صدور کارنامه تطبیق قابل تغییر نیست.



\*لطفاً، سال تولد را دو رقمی وارد نمایید. مانند: 50/01/02

تاریخ تولد

محل تولد

\*لطفاً، فایل را به صورت Zip وارد نمایید

No file chose

Choose File

پیوست

متن توضیحات

در انتها دکمه ذخیره درخواست را در بالای پنجره فوق کلیک کنید. هرگونه خطایی در درج اطلاعات وجود داشته باشد پیام متناسب با آن بالای صفحه ظاهر می‌شود که باید به آن توجه کنید و خطا را رفع نمایید.

درخواست منطقه

ذخیره درخواست

نظام آموزشی

جستجو

سال واحد

نظام آموزشی

\* ابتدا نظام آموزشی را انتخاب کرده و سپس روی دکمه جستجو را کلیک کنید

اطلاعات دانش آموز

استان مبدا

منطقه مبدا

رشته تطبیق

مقطع

کد دانش آموز

کد ملی/کد اتباع

سال اخذ مدرک قبل

مدرسه مدرک قبل

رشته مدرک قبل

نام

نام خانوادگی

نام پدر

شماره شناسنامه

منظور کد دانش آموز نظام سال واحد

\* لطفاً، سال اخذ مدرک قبل را چهار رقمی وارد نمایید. مانند: 1350

در صورتی که اطلاعات به درستی درج شده باشد پیام عملیات با موفقیت انجام شد نمایش داده می شود و در ذیل صفحه درخواست در لیست درخواست ها اضافه می شود.

**سامانه عملیات مدرسه متوسطه دوم**  
 نقش: مسئول امور تارغ تحصیلی تاریخ: 1399/05/25

عملیات اصلی ▼ درخواستها ▼ عملیات تطبیق ▼ گزارشها ▼ گزارشها سیستمی ▼ گزارشهای کنترلی ▼ عملیات تطبیق ▼ اطلاعیه ▼ نقش سایر سیستمها ▼ انتخاب دوره اطلاعات کاربر ▼ خروج

**خرداد ماه سال 98-99**

درخواستها / تب درخواست تطبیق

جستجو

عملیات با موفقیت انجام شد

جستجو

استان: 11 شهر تهران منطقه: 1101 تهران ناحیه ۱ رشته: همه موارد وضعیت درخواست: همه موارد تاریخ درخواست از: تا: نوع درخواست: تطبیق کد ملی/تابع: کد دانش آموزی: همه موارد

نوع: در این فرم درخواستهای که توسط منطقه شما ثبت شده است نمایش داده میشود

شرایط گزارش: استان: 11 شهر تهران منطقه: 1101 تهران ناحیه ۱ رشته: همه موارد وضعیت درخواست: همه موارد نوع درخواست: تطبیق تاریخ درخواست از: تا: تاریخ درخواست تا:

استان مقصد	منطقه مقصد	استان مبدأ	منطقه مبدأ	نظام آموزشی	وضعیت درخواست	تاریخ ثبت	کد ملی/کد اتباع	کد دانش آموز	نام و نام خانوادگی	نام پدر	جزئیات	حذف
11 شهر تهران	1101 تهران ناحیه ۱	38 کرمان	3802 کرمان - ناحیه ۳	سالی واحدی	بررسی نشده در منطقه مبدأ	1399/05/25	2110822511	2110822511	علی جعفری	مهدی		

تعداد کل رکوردها: 1

با این کار درخواست و مستندات پیوست آن به صورت الکترونیکی به کارتابل منطقه صادرکننده مدرک تحصیلی قبلی وی ارسال شود.

## ۱/۵/۲ - مشاهده درخواست های وارد شده

بر اساس منطقه محل صدور آخرین مدرک تحصیلی قبلی، که توسط مسئول تطبیق منطقه محل سکونت متقاضی درج می شود، درخواست موردنظر به منطقه صادر کننده مدرک تحصیلی ارسال می گردد.

مسئول تطبیق در منطقه علاوه بر مراجعات حضوری متقاضیان، لازم است درخواست های غیر حضوری را نیز بررسی و اجرا نماید.

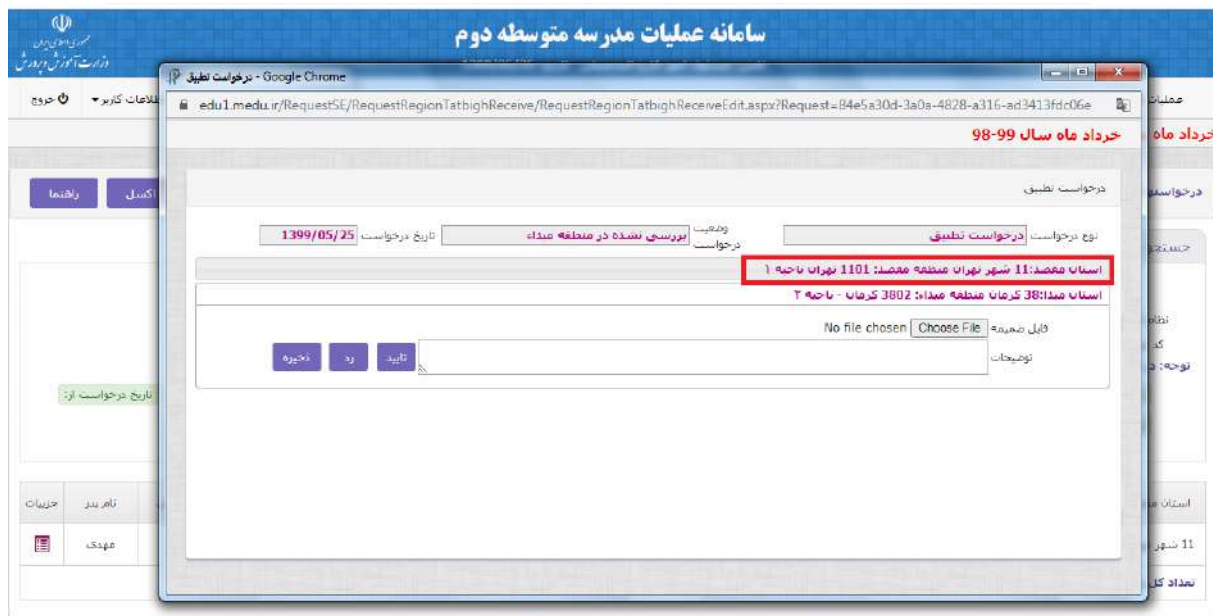


این درخواست‌ها از طریق گزینه درخواست‌های دریافتی تطبیق قابل مشاهده است.

با انتخاب گزینه درخواست‌های دریافتی در منطقه صادرکننده مدرک و کلیک روی دکمه جستجو صفحه‌ای به صورت زیر را مشاهده می‌کنید. که کلیه درخواست‌های ارسالی از تمام مناطق کشور به آن منطقه قابل مشاهده است.

با کلیک بر روی دکمه ستون جزئیات مربوط به درخواست موردنظر صفحه زیر باز می‌شود.





با کلیک روی استان مقصد، اطلاعات متقاضی به صورت زیر قابل مشاهده و تصاویر قابل دریافت خواهد بود.

درخواست تطبیق

نوع درخواست: درخواست تطبیق وضعیت: بررسی نشده در منطقه میداء تاریخ درخواست: 1399/05/25

استان مقصد: 11 شهر تهران منطقه مقصد: 1101 تهران ناحیه 1

نظام آموزشی	نظام سالی واحدی
استان میداء	38 کرمان
منطقه میداء	3802 کرمان - ناحیه 2
رشته تطبیق	15000 ریاضی فیزیک
مقطع	پیش دانشگاهی
کد دانش آموز	4721675414
کد ملی/کد اتباع	2110822511
سال اخذ مدرک قبل	1392
مدرسه مدرک قبل	22862801 معلم
رشته مدرک قبل	7 ادبیات و علوم انسانی
نام علی	
نام خانوادگی	جعفری
نام پدر	مهرداد
شماره شناسنامه	25
محل صدور	کرمان
تاریخ تولد	420102
محل تولد	کرمان
فایل ضمیمه	فایل ضمیمه
توضیحات	نمونه

منظور کد دانش آموزی در نظام سالی واحدی است

استان میداء: 38 کرمان منطقه میداء: 3802 کرمان - ناحیه 2

فایل ضمیمه: No file chosen Choose File

توضیحات:

ذخیره رد تایید

مسئول تطبیق در منطقه مبدأ (منطقه صادرکننده آخرین مدرک تحصیلی قبلی) با دریافت اطلاعات و مدارک فوق به مدارک موجود در منطقه و در صورت لزوم از مدرسه استعلام نموده و در صورت صحت مدارک ارسالی، عملیات تطبیق را از طریق گزینه مربوطه در بخش عملیات تطبیق انجام داده و پس از صدور کارنامه تطبیق و امضای آن فرم امضا شده به همراه مدارک تحصیلی موجود در منطقه که تطبیق بر اساس آن تهیه شده را در صفحه فوق با فرمت زیپ zip بارگذاری نموده با ذکر توضیحات لازم آن را تأیید می‌نماید تا پیام عملیات با موفقیت انجام شد در بالای صفحه مشاهده شود. و در صورتی که مدارک مغایرت داشته باشد با ذکر توضیحات آن را رد می‌کند.

نتیجه تأیید و یا رد تطبیق از طریق گزینه ثبت درخواست تطبیق و کلیک روی دکمه جستجو قابل مشاهده است. در این مرحله ضمایم ارسالی از منطقه مبدأ صادرکننده تطبیق با کلیک روی عبارت فایل ضمیمه دریافت می‌شود.

و کارنامه تطبیق برای درج در پرونده دانش آموز به دانش آموز ارائه می‌شود.

## ۱/۶- مشاهده اطلاعات دانش آموز تطبیق شده

از طریق گزینه تطبیق/مشاهده اطلاعات دانش آموز می توان اطلاعات دانش آموزان تطبیقی، از همه نظام های آموزشی را که در یکی از مدارس منطقه ثبت نام کرده اند را مشاهده نمود اعم از اینکه تطبیق آن ها در این منطقه انجام شده باشد یا در یکی از مناطق کشور کارنامه تطبیق دریافت کرده باشند.

با کلیک بر روی گزینه فوق صفحه زیر ظاهر می شود ک با درج کد دانش آموز و کلیک روی دکمه جستجو اطلاعات دانش آموز تطبیق شده ظاهر می شود.

نکته مهم: برای مشاهده اطلاعات، باید دانش آموزان در یکی از مدارس منطقه ثبت نام کرده باشند و اطلاعات آن ها به سامانه امین ارسال شده باشد.

## ۲- عملیات دیپلم مجدد

بر اساس بخشنامه شماره ۴۰۰/۱۵۱۵۴۳ مورخ ۱۳۹۸/۸/۲۰ کارنامه‌های تطبیق جهت اخذ دیپلم مجدد دانش آموزانی که در یکی از نظام های آموزشی گواهینامه دیپلم ۱۲ ساله یا پیش دانشگاهی دریافت کرده اند می توانند در رشته غیر متناظر با دیپلم خود، در دوره دوم متوسطه نظام ۶,۳,۳ ادامه تحصیل دهند و دیپلم مجدد دریافت کنند.

عملیات دیپلم مجدد و صدور کارنامه تطبیق برای دیپلم مجدد در سامانه جامع سنجش به صورت زیر انجام می شود:

متقاضی با همراه داشتن مدارک تحصیلی پیش دانشگاهی یا دیپلم دوره چهار ساله یا شش ساله یا دیپلم دوره دوم متوسطه ۶,۳,۳ خود به کارشناسی سنجش اداره آموزش و پرورش منطقه صادرکننده آخرین مدرک تحصیلی خود مراجعه<sup>۲</sup> و مدارک تحصیلی نظام آموزشی قبلی خود را ارائه می نماید.

مسئول ثبت تطبیق، در سامانه جامع سنجش در سامانه عملیات متوسطه دوم در بخش عملیات تطبیق، متناسب با نوع مدرک تحصیلی قبلی متقاضی یکی از گزینه ها را انتخاب می کند.

<sup>۲</sup> توضیح: متقاضیانی که محل سکونتشان دور از محل آخرین مدرک تحصیلشان است می توانند به منطقه محل سکونت فعلی خود مراجعه و مدارک پیش دانشگاهی و یا دیپلم ۱۲ سال خود را ارائه نمایند تا مدارکشان به صورت الکترونیکی از طریق گزینه ثبت درخواست دیپلم مجدد به منطقه تحصیل قبلی شان ارسال شود و عملیات تطبیق آن ها از راه دور انجام شود.

## ۲/۱- دیپلم مجدد نظام سالی واحدی

با انتخاب گزینه دیپلم مجدد/ نظام سالی واحدی صفحه‌ای به صورت زیر باز می‌شود که در پایین صفحه لیست دانش‌آموزانی که دیپلم مجدد آن‌ها توسط منطقه جاری ثبت شده است نمایش داده می‌شود. برای ثبت دیپلم مجدد دکمه جدید را بزنید.

با زدن دکمه جدید صفحه‌ای به شکل زیر ظاهر می‌شود. ابتدا مقطع مدرک قبلی انتخاب می‌شود که در مورد نظام سالی واحدی و ترمی واحدی فقط مدرک پیش‌دانشگاهی قابلیت دیپلم مجدد دارد. و پس از آن رشته تحصیلی نظام متوسطه دوم که داوطلب مایل به ادامه تحصیل در آن است را انتخاب کنید.

در ادامه بر اساس مدرک تحصیلی قبلی سال اخذ مدرک را به صورت چهاررقمی درج نمایید. مدرسه آخرین مدرک قبلی وی را از لیست مدارس و رشته مدرک قبلی را از لیست رشته‌های آن نظام انتخاب کنید. سپس کد ملی دانش‌آموز و کد دانش‌آموزی مدرک قبلی و تابعیت و مشخصات سجلی وی را درج کنید.

تصویر مدارک تحصیلی را به در قالب یک فایل زیپ شده zip بار گذاری فرمایید

**تذکر مهم – در تمام مراحل ثبت اطلاعات، به توضیحات درج شده در سامانه دقت کرده به آن‌ها عمل کنید.**

جمهوری اسلامی ایران  
وزارت آموزش و پرورش

## سامانه عملیات مدرسه متوسطه دوم

تقویم: مسئول امور فارغ التحصیلی تاریخ: 1399/05/28

عملیات اصلی
درخواستها
عملیات تطبیق
گزارشها
گزارشها سیستمی
گزارشهای کنترلی
عملیات تطبیق
اطلاعیه
نقش
سایر سیستمها
انتخاب دوره
اطلاعات کاربر
خروج

خرداد ماه سال 98-99

ذخیره دیپلم مجدد
جدید
پارگشت
راهبها

عملیات تطبیق / دیپلم مجدد نظام سالی واحدی

اطلاعات دانش آموز

<p>مقطع مدرک قبل <span style="float: right;">پیش دانشگاهی</span></p> <p>رشته دیپلم جدید <span style="float: right;">رشته زبان گیند...</span></p> <p>سال اخذ مدرک قبل <span style="float: right;">---</span></p> <p>مدرسه مدرک قبل <span style="float: right;">انتخاب کنید...</span></p> <p>رشته مدرک قبل <span style="float: right;">انتخاب کنید...</span></p> <p>کد دانش آموز مدرک قبل <span style="float: right;">---</span></p> <p>کد ملی/کتابخانه <span style="float: right;">---</span></p> <p>تابعیت دانش آموز <span style="float: right;">انتخاب کنید...</span></p> <p>نام <span style="float: right;">---</span></p> <p>نام خانوادگی <span style="float: right;">---</span></p> <p>نام پدر <span style="float: right;">---</span></p> <p>شماره شناسنامه <span style="float: right;">---</span></p> <p>محل صدور <span style="float: right;">---</span></p> <p>تاریخ تولد <span style="float: right;">---</span></p> <p>محل تولد <span style="float: right;">---</span></p> <p>یوست <span style="float: right;">No file chosen Choose File</span></p>	<p>* منظور رشته دیپلم جدید است</p> <p>* لطفاً سال اخذ مدرک قبل را چهار رقمی وارد نمایید. مانند: 1350</p> <p>* منظور کد دانش آموز نظام سالی واحدی</p> <p>* لطفاً سال تولد را دو رقمی وارد نمایید. مانند: 50/01/02</p> <p>* لطفاً فایل را به صورت Zip وارد نمایید</p> <p>ممن توضیحات</p>
---	--

\* برای هر دانش آموز فقط یکبار عملیات دیپلم مجدد از منطبقه سداد انجام میشود \* توجه کنید بعد از ذخیره عملیات دیپلم مجدد امکان تغییر ( ویرایش و حذف ) وجود ندارد

در انتها دکمه ذخیره دیپلم مجدد بالای صفحه را بزنید تا اطلاعات درج شده ذخیره و کارنامه تطبیق دیپلم مجدد تولید شود.

تذکر ۱- در مواردی که خطایی در ثبت اطلاعات واقع شود گزارش خطا در بالای صفحه ظاهر می شود. که باید خطای موردنظر رفع شده و مجدداً کلید ذخیره دیپلم مجدد زده شود.

تذکر ۲- دقت کنید دکمه ذخیره دیپلم مجدد را بعد از ثبت کامل اطلاعات و نمرات و کنترل آن بزنید زیرا پس از ذخیره دیپلم مجدد به هیچ عنوان امکان ویرایش اطلاعات ذخیره شده و از طرفی امکان تطبیق مجدد برای متقاضی مذکور در هیچ جای کشور فراهم نخواهد بود.

در صورتی که اطلاعات بدون خطا بود پیام عملیات با موفقیت انجام شد بالای صفحه ظاهر می شود.

سلام مدرسه

در این مرحله با بازگشت به صفحه قبل یا انتخاب مجدد گزینه دیپلم مجدد نظام سالی واحدی و کلیک کردن روی دکمه جستجو، دیپلم مجدد جدید در لیست مشاهده می شود. در این مرحله لازم است فرم دیپلم مجدد با انتخاب گزینه برگ دیپلم مجدد دریافت و با چاپگر چاپ شود.

**سامانه عملیات مدرسه متوسطه دوم**  
نقش: مسئول امور فارغ التحصیلی تاریخ: 1399/05/28

عملیات اصلی | درخواستها | عملیات تطبیق | گزارشها | گزارشها سیستمی | گزارشهای کنترلی | عملیات تطبیق | اطلاعات | نقش | سایر سیستمها | انتخاب دوره | اطلاعات کاربر | خروج

**خرداد ماه سال 98-99**

عملیات تطبیق / مدیریت دیپلم مجدد در نظام سالی واحدی

جستجو

استان: 11 شهر تهران منطقه: 1101 تهران ناحیه ۱ نوع: دیپلم مجدد  
نظام آموزشی: نظام سالی واحدی کد دانش آموز: کد ملی: کد ملی

توجه: در این فرم لیست دانش آموزانی که دیپلم مجدد آنها توسط منطقه جاری ثبت شده است نمایش داده می شود (ثبت دیپلم مجدد توسط منطقه معذرا)

شرایط گزارش: استان: 11 شهر تهران منطقه: 1101 تهران ناحیه ۱ کد دانش آموز: کد ملی: نظام آموزشی: نظام سالی واحدی

استان	منطقه	کد ملی / کد اتباع	نام و نام خانوادگی	نام پدر	رشته جدید	تاریخ ثبت	دانش آموز دیپلم مجدد	بازگذاری برگ امضاء شده	برگ تسلیم معذرا امضاء شده	فایل ضمیمه	مشاهده درس
11 شهر تهران	1101 تهران ناحیه ۱	1540481921	محسن مبارکی	اصغر	15000 ریاضی فیزیک	1399/05/28	<b>برگ دیپلم مجدد</b>				

تعداد کل رکوردها: 1

فرم دیپلم مجدد به صورت pdf دانلود می شود که فرمتی مشابه زیر دارد.



اداره کل آموزش و پرورش استان ۱۱ شهر تهران

مدیریت آموزش و پرورش منطقه ۱۱۰۱ تهران ناحیه ۱

تاریخ ثبت: ۱۳۹۹/۰۵/۲۸ شماره ثبت: ۱۱۰۱/۱۶۹

### نمون برگ تطبیق برای اخذ دیپلم مجدد

کارنامه تطبیق با درس های رشته ۱۵۰۰۰ ریاضی فیزیک متقاضی دیپلم مجدد

دوره دوم متوسطه ویژه دارندگان گواهینامه دیپلم نظام سالی واحدی

استان محل اخذ مدرک قبلی: ۱۱ شهر تهران

منطقه محل اخذ مدرک قبلی: ۱۱۰۱ تهران ناحیه ۱

سال اخذ مدرک قبلی: ۱۳۹۲

عنوان رشته مدرک قبلی: ریاضی و فیزیک

نام و نام خانوادگی: محسن مبارکی

شماره شناسنامه: ۴۳

تاریخ تولد: ۶۲/۰۱/۰۲

کد ملی: ۱۵۴۰۴۸۱۹۲۱

نام پدر: اصغر

محل صدور: تهران

محل تولد: تهران

کد دانش آموز مدرک قبلی: ۴۷۲۱۶۷۵۴۱۴

مطابق مفاد بند (ه) شیوه نامه تطبیق، موضوع بخشنامه ۳۸۱۳۰ مورخ ۱۳۹۸/۰۳/۱۱ در اجرای ماده ۷۹ آیین نامه آموزشی دوره متوسطه شیوه نیمسال واحدی مدرک دیپلم متقاضی با مشخصات فوق بررسی شد. درس های رشته ۱۵۰۰۰ ریاضی فیزیک دوره دوم متوسطه به شرح زیر از وی پذیرفته میشود.

#### دروس پذیرفته شده نظام جدید آموزشی

ردیف	کد درس	نام درس	تعداد واحد	نمره از قبل	ردیف	کد درس	نام درس	تعداد واحد	نمره از قبل
۱	۱۰۰۱۱	تعلیمات دینی (دینی، اخلاق و قرآن) ۱	۲		۳۰	۱۴۰۳۱	تفکر و سواد رسانه ای	۲	
۲	۱۰۰۲۱	عربی، زبان قرآن ۱	۲						
۳	۱۰۰۳۱	فارسی ۱	۲						
۴	۱۰۰۴۱	نگارش ۱	۲						
۵	۱۰۰۵۱	ریاضی ۱	۴						
۶	۱۰۰۶۱	هندسه ۱	۲						
۷	۱۰۰۷۱	آمادگی دفاعی	۳						
۸	۱۰۰۸۱	زبان خارجی ۱	۳						
۹	۱۰۰۹۲	تربیت بدنی ۱	۲						
۱۰	۱۰۱۰۱	فیزیک ۱	۴						
۱۱	۱۰۱۱۱	شیمی ۱	۳						
۱۲	۱۰۱۲۱	آزمایشگاه علوم تجربی ۱	۲						
۱۳	۱۰۱۳۱	جغرافیای عمومی و استان شناسی	۲						
۱۴	۱۱۰۱۱	تعلیمات دینی (دینی، اخلاق و قرآن) ۲	۲						
۱۵	۱۱۰۲۱	عربی، زبان قرآن ۲	۲						
۱۶	۱۱۰۳۱	فارسی ۲	۲						
۱۷	۱۱۰۴۱	نگارش ۲	۱						
۱۸	۱۱۰۵۱	هندسه ۲	۲						
۱۹	۱۱۰۶۱	حسابان ۱	۳						
۲۰	۱۱۰۷۱	آمار و احتمال	۲						
۲۱	۱۱۰۸۱	زبان خارجی ۲	۳						
۲۲	۱۱۰۹۲	تربیت بدنی ۲	۲						
۲۳	۱۱۱۰۱	فیزیک ۲	۴						
۲۴	۱۱۱۱۱	شیمی ۲	۳						
۲۵	۱۱۱۲۱	آزمایشگاه علوم تجربی ۲	۱						
۲۶	۱۱۱۳۱	انسان و محیط زیست	۲						
۲۷	۱۱۱۴۱	تاریخ معاصر	۲						
۲۸	۱۱۱۵۱	زمین شناسی	۲						
۲۹	۱۴۰۲۱	کارگاه کرافتین و تولید	۲						

#### جمع واحدهای پذیرفته شده در نظام جدید آموزشی ۷۰ واحد

تذکر: ۱- الحاق کارنامه یا گواهینامه مربوط به دیپلم نظام سالی واحدی متقاضی الزامی است

۲- مندرجات این کارنامه با مهر و امضای اداره آموزش و پرورش منطقه بدون خدشه معتبر است

۳- مفاد تبصره یک ماده ۶۶ (استفاده از تبصره) و نیز محدودیت سقف انتخاب واحد موضوع ماده ۱۰ آیین نامه آموزشی دوره دوم متوسطه شیوه نیمسال واحدی بزرگسالان شامل متقاضیان دیپلم مجدد

۴- متقاضی فوق برای اخذ دیپلم مجدد میتواند صرفاً در یکی از واحدهای آموزشی بزرگسال دولتی به صورت دانش آموز یا داوطلب آزاد ثبت نام کرده و در امتحانات دروس باقیمانده شرکت کند و در صورت کسب نمره قبولی در همه دروس باقیمانده، فارغ التحصیل رشته فوق خواهد شد.



ذیل فرم تطبیق دیپلم مجدد باید به امضای مسئول سنجش منطقه و نماینده متوسطه منطقه و مدیر آموزش و پرورش منطقه برسد.

پس از مهر و امضای کامل، برگه مذکور اسکن شده و در ستون بارگذاری برگ امضا شده بارگذاری می‌شود.

رشته جدید	تاریخ ثبت	دانلود برگ دیپلم مجدد	بارگذاری برگ امضاء شده	برگ دیپلم مجدداً امضاء شده	فایل ضمیمه	مشاهده درس
15000 ریاضی فیزیک	1399/05/28	برگ دیپلم مجدد			ضمیمه	

1

بارگذاری نمونه برگ دیپلم مجدد

بارگذاری نمونه برگ دیپلم مجدد

ذخیره

No file chosen

Choose File

پیوست نمونه برگ دیپلم مجدد

\* در این قسمت "نمونه برگ دیپلم مجدد" چاپ شده همراه با مهر و امضا در منطقه بارگذاری شود

\* در ابتدا در این فرم برای دانش آموز مورد نظر روی گزینه "دانلود برگ دیپلم مجدد" کلیک کرده

\* سپس این فرم را چاپ گرفته و با مهر امضا مسئولین منطقه در این قسمت بارگذاری نمایید

در صورت بارگذاری صحیح عبارت عملیات با موفقیت انجام شد ظاهر می‌شود.

تصویر بارگذاری شده از طریق گزینه زیر ستون برگ تطبیق دیپلم مجدد امضا شده در هر زمان قابل دانلود و مشاهده است.

رشته جدید	تاریخ ثبت	دانلود برگ دیپلم مجدد	بارگذاری برگ امضاء شده	برگ دیپلم مجدداً امضاء شده	فایل ضمیمه	مشاهده دروس
15000 ریاضی فیزیک	1399/05/28	برگ دیپلم مجدد		برگ امضاء شده	ضمیمه	

همچنین مدارک قبلی بارگذاری شده و نمرات تطبیق دیپلم مجدد از طریق گزینه‌های زیر ستون فایل ضمیمه و مشاهده دروس قابل دریافت است.

بدر	رشته جدید	تاریخ ثبت	دانلود برگ دیپلم مجدد	بارگذاری برگ امضاء شده	برگ دیپلم مجدداً امضاء شده	فایل ضمیمه	مشاهده دروس
نمر	15000 ریاضی فیزیک	1399/05/28	برگ دیپلم مجدد		برگ امضاء شده	ضمیمه	

1

توضیح مهم: سوابق و نمرات تطبیق دیپلم مجدد متقاضی در سامانه ذخیره می‌شود و به‌صورت هوشمند در مدرسه‌ای که داوطلب در آن ثبت‌نام می‌کند در کارنامه کلی وی در نظام جدید متوسطه دوم درج خواهد شد. لذا در مدرسه محل ادامه تحصیل دانش‌آموز نیازی به هیچ اقدامی در خصوص تطبیق دیپلم مجدد وجود نداشته و برگ تطبیق دیپلم مجدد صرفاً در پرونده تحصیلی دانش‌آموز نگهداری می‌شود.

## ۲/۲- دیپلم مجدد نظام ترمی واحدی

فرایند دیپلم مجدد در نظام ترمی واحدی همانند نظام سالی واحدی است و تنها کد و عناوین دروس ترمی واحدی متفاوت است. و همه مراحل مشابه نظام سالی واحدی می‌باشد.

## ۲/۳- دیپلم مجدد دوره ۴ سال متوسطه

با انتخاب گزینه دیپلم مجدد/ نظام چهارساله صفحه‌ای به‌صورت زیر باز می‌شود که در پایین صفحه لیست دانش‌آموزانی که دیپلم مجدد آن‌ها توسط منطقه جاری ثبت‌شده است نمایش داده می‌شود برای ثبت دیپلم مجدد بر روی دکمه جدید کلیک کنید.

سامانه عملیات مدرسه متوسطه دوم

نقش: مسئول امور فارغ التحصیلی تاریخ: 1399/05/23

عملیات اصلی

درخواستها

عملیات تطبیق

گزارشها

گزارشها سیستمی

گزارشهای کنترلی

عملیات تطبیق

اطلاعه

نقش

سایر سیستمها

انتخاب دوره

اطلاعات کاربر

خروج

حرداد ماه سال 98-99

جستجو

اکسل

جدید

رفضا

عملیات تطبیق / مدیریت تطبیق نظام سالی واحدی

جستجو

استان: 11 شهر تهران منطقه: 1101 تهران ناحیه 1 نوع تطبیق: کد ملی: کد دانش آموزی: نظام سالی واحدی: نظام آموزشی:

نوع: در این قدم لیست دانش‌آموزانی که تطبیق آنها توسط منطقه جاری ثبت شده است نمایش داده می‌شود (ثبت تطبیق توسط منطقه سدها)

استان	منطقه	کد ملی / کد اتباع	نام و نام خانوادگی	نام پدر	رشته تطبیق	تاریخ ثبت	دائود برگ تطبیق	بارگذاری برگ امضاءشده	برگ تطبیق امضاءشده	ضمیمه	فایل مشاهده درس
-------	-------	-------------------	--------------------	---------	------------	-----------	-----------------	-----------------------	--------------------	-------	-----------------

در صفحه ای که ظاهر می شود رشته تحصیلی نظام متوسطه دوم که داوطلب مایل به ادامه تحصیل در آن است را انتخاب کنید.

**سامانه عملیات مدرسه متوسطه دوم**  
 بخش: مسئول امور فارغ التحصیلی تاریخ: 1399/05/28

عملیات اصلی - درخواستها - عملیات تطبیق - گزارشها - گزارشها سیستمی - گزارشهای کنترلی - عملیات تطبیق - اطلاعیه - نقش سایر سیستمها - انتخاب دوره - اطلاعات کاربر - خروج

**خرداد ماه سال 98-99**

عملیات تطبیق / دبلم مجدد بنام 4 ساله

دبیره دبلم مجدد

اطلاعات دانش آموز

رشته دبلم جدید: انتخاب کنید

سال اخذ مدرک قبل: سال اخذ مدرک قبل

مدرسه مدرک قبل: عنوان مدرسه اخذ مدرک قبل

رشته مدرک قبل: عنوان رشته اخذ مدرک قبل

تابعیت دانش آموز: انتخاب کنید

کد ملی/کد اتباع: کد ملی/کد اتباع

نام: نام

نام خانوادگی: نام خانوادگی

نام پدر: نام پدر

شماره شناسنامه: شماره شناسنامه

محل صدور: محل صدور

تاریخ تولد: تاریخ تولد

محل تولد: محل تولد

پوست: پوست

\*لطفاً، سال تولد را دو رقمی وارد نمایید. مانند: 50/01/02

\*لطفاً، فایل را به صورت Zip وارد نمایید

No file chosen Choose File

متن توضیحات

\*برای هر دانش آموز فقط یکبار عملیات دبلم مجدد از منطقه هدایا انجام میشود \*توجه کنید بعد از ذخیره عملیات دبلم مجدد امکان تغییر (ویرایش و حذف) وجود ندارد

سپس نام مدرسه محل تحصیل را بر اساس عنوان مدرسه‌ای که آخرین کارنامه قبولی در نظام چهارساله تحصیل کرده درج نمایید و همچنین عنوان رشته تحصیلی مدرک قبلی وی را تایپ کنید.

سپس تابعیت، کد ملی و مشخصات سجلی وی را درج کنید.

سپس تصویر مدرک تحصیلی قبلی و سایر مدارک را که به صورت یک فایل زیپ تهیه شده بارگذاری نمایید. و در مستطیل پایین صفحه توضیحات لازم را تایپ کنید.

در انتها دکمه ذخیره دبلم مجدد بالای صفحه را بزنید تا اطلاعات درج شده ذخیره و کارنامه دبلم مجدد ایجاد شود.



اداره کل آموزش و پرورش استان ۱۱ شهر تهران

مدیریت آموزش و پرورش منطقه ۱۱۰۱ تهران ناحیه ۱

تاریخ ثبت: ۱۳۹۹/۰۵/۲۸ شماره ثبت: ۱۱۰۱/۱۷۱

### نمون برگ تطبیق برای اخذ دیپلم مجدد

کارنامه تطبیق یا درس های رشته ۱۶۰۰۰ علوم تجربی متقاضی دیپلم مجدد

دوره دوم متوسطه ویژه دارندگان گواهینامه دیپلم دوره چهارساله متوسطه

استان محل اخذ مدرک قبلی: ۱۱ شهر تهران

منطقه محل اخذ مدرک قبلی: ۱۱۰۱ تهران ناحیه ۱

سال اخذ مدرک قبلی: ۱۳۷۰

عنوان رشته مدرک قبلی: علوم انسانی

نام و نام خانوادگی: محسن زاهدی خسروشاهی

شماره شناسنامه: ۴۳

تاریخ تولد: ۵۵/۰۱/۰۲

کد ملی: ۲۱۱۰۸۲۲۵۱۱

نام پدر: علی

محل صدور: تهران

محل تولد: تهران

مطابق مفاد بند (ه) شیوه نامه تطبیق، موضوع بخشنامه ۳۸۱۳۰ مورخ ۱۳۹۸/۰۳/۱۱ در اجرای ماده ۷۹ آیین نامه آموزشی دوره متوسطه شیوه نیمسال واحدی مدرک دیپلم متقاضی یا مشخصات فوق بررسی شد. درس های رشته ۱۶۰۰۰ علوم تجربی دوره دوم متوسطه به شرح زیر از وی پذیرفته میشود.

#### دروس پذیرفته شده نظام جدید آموزشی

دروس پذیرفته شده پایه دهم نظام جدید آموزشی				دروس پذیرفته شده پایه دهم نظام جدید آموزشی			
ردیف	کد درس	نام درس	تعداد واحد	ردیف	کد درس	نام درس	تعداد واحد
۱	۱۰۰۱۱	تعلیمات دینی (دینی، اخلاق و قرآن) ۱	۲	۱	۱۱۰۱۱	تعلیمات دینی (دینی، اخلاق و قرآن) ۲	۲
۲	۱۰۰۲۱	عربی، زبان قرآن ۱	۲	۲	۱۱۰۲۱	عربی، زبان قرآن ۲	۲
۳	۱۰۰۳۱	فارسی ۱	۲	۳	۱۱۰۳۱	فارسی ۲	۲
۴	۱۰۰۴۱	نگارش ۱	۲	۴	۱۱۰۴۱	نگارش ۲	۱
۵	۱۰۰۵۱	ریاضی ۱	۴	۵	۱۱۰۵۱	زبان خارجی ۲	۳
۶	۱۰۰۷۱	آمادگی دفاعی	۳	۶	۱۱۰۹۲	تربیت بدنی ۲	۲
۷	۱۰۰۸۱	زبان خارجی ۱	۳	۷	۱۱۱۱۱	شیمی ۲	۳
۸	۱۰۰۹۲	تربیت بدنی ۱	۲	۸	۱۱۱۲۱	آزمایشگاه علوم تجربی ۲	۱
۹	۱۰۱۱۱	شیمی ۱	۳	۹	۱۱۱۳۱	انسان و محیط زیست	۲
۱۰	۱۰۱۲۱	آزمایشگاه علوم تجربی ۱	۲	۱۰	۱۱۱۴۱	تاریخ معاصر	۲
۱۱	۱۰۱۳۱	جغرافیای عمومی و استان شناسی	۲	۱۱	۱۱۱۵۱	زمین شناسی	۲
۱۲	۱۰۱۴۱	زیست شناسی ۱	۳	۱۲	۱۱۱۶۱	ریاضی ۲	۴
۱۳	۱۰۲۹۱	فیزیک ۱	۳	۱۳	۱۱۱۷۱	زیست شناسی ۲	۴
				۱۴	۱۱۲۳۱	فیزیک ۲	۳
				۱۵	۱۴۰۲۱	کارگاه کارآفرینی و تولید	۲
				۱۶	۱۴۰۳۱	تفکر و سواد رسانه ای	۲

جمع واحدهای پذیرفته شده پایه دهم ۲۳

جمع واحدهای پذیرفته شده پایه یازدهم ۲۷

#### جمع واحدهای پذیرفته شده در نظام جدید آموزشی ۷۰ واحد

- تذکره:
- الحاق کارنامه یا گواهینامه مربوط به دیپلم دوره چهار ساله متوسطه متقاضی الزامی است
  - متدرجات این کارنامه با مهر و امضای اداره آموزش و پرورش منطقه بدون خدشه معتبر است
  - مفاد تبصره یک ماده ۶۶ (استفاده از تبصره) و نیز محدودیت سقف انتخاب واحد موضوع ماده ۱۰ آیین نامه آموزشی دوره دوم متوسطه شیوه نیمسال واحدی بزرگسالان شامل متقاضیان دیپلم مجدد
  - متقاضی فوق برای اخذ دیپلم مجدد میتواند صرفاً در یکی از واحدهای آموزشی بزرگسال دولتی به صورت دانش آموز یا داوطلب آزاد ثبت نام کرده و در امتحانات دروس باقیمانده شرکت کند و در صورت کسب نمره قبولی در همه دروس باقیمانده، فارغ التحصیل رشته فوق خواهد شد.

ذیل فرم تطبیق دیپلم مجدد باید به امضای مسئول سنجش منطقه و نماینده متوسطه منطقه و مدیر آموزش و پرورش منطقه  
برسد.

پس از مهر و امضای کامل، برگه مذکور اسکن شده و در ستون بارگذاری برگه امضا شده بارگذاری می‌شود.

مشاهده دروس	فایل ضمیمه	برگ دیپلم مجدد امضاء شده	بارگذاری برگ امضاء شده	دانلود برگ دیپلم مجدد	تاریخ ثبت	رشته جدید
	ضمیمه			<a href="#">برگ دیپلم مجدد</a>	1399/05/28	16000 علوم تجربی
1						

بارگذاری نمونه برگ دیپلم مجدد

بارگذاری نمونه برگ دیپلم مجدد

ذخیره

No file chosen | Choose File

پیوست نمونه برگ دیپلم  
مجدد

\* در این قسمت "نمونه برگ دیپلم مجدد" چاپ شده همراه با مهر و امضا در منطقه بارگذاری شود  
\* در ابتدا در این فرم برای دانش آموز مورد نظر روی گزینه "دانلود برگ دیپلم مجدد" کلیک کرده  
\* سپس این فرم را چاپ گرفته و با مهر امضا مسئولین منطقه در این قسمت بارگذاری نمایید

در صورت بارگذاری صحیح عبارت عملیات با موفقیت انجام شد ظاهر می‌شود.

تصویر بارگذاری شده از طریق گزینه زیر ستون برگ تطبیق دیپلم مجدد امضا شده در هر زمان قابل دانلود و مشاهده است.

رشته جدید	تاریخ ثبت	دانلود برگ دیپلم مجدد	بارگذاری برگ امضاء شده	برگ دیپلم مجدداً امضاء شده	فایل ضمیمه	مشاهده دروس
16000 علوم تجربی	1399/05/28	برگ دیپلم مجدد		برگ امضاء شده	ضمیمه	

همچنین مدارک قبلی بارگذاری شده و نمرات تطبیق دیپلم مجدد از طریق گزینه‌های زیر ستون فایل ضمیمه و مشاهده دروس قابل دریافت است.

رشته جدید	تاریخ ثبت	دانلود برگ دیپلم مجدد	بارگذاری برگ امضاء شده	برگ دیپلم مجدداً امضاء شده	فایل ضمیمه	مشاهده دروس
16000 علوم تجربی	1399/05/28	برگ دیپلم مجدد		برگ امضاء شده	ضمیمه	

1

توضیح مهم: سوابق و نمرات تطبیق دیپلم مجدد متقاضی در سامانه ذخیره می‌شود و به صورت هوشمند در مدرسه‌ای که داوطلب در آن ثبت‌نام می‌کند در کارنامه کلی وی در نظام جدید متوسطه دوم درج خواهد شد. لذا در مدرسه محل ادامه تحصیل دانش‌آموز نیاز به هیچ اقدامی در خصوص دیپلم مجدد وجود ندارد و برگ تطبیق دیپلم مجدد صرفاً در پرونده تحصیلی دانش‌آموز نگهداری می‌شود.

## ۲/۴- دیپلم مجدد نظام شش‌ساله

فرایند دیپلم مجدد در نظام شش‌ساله همانند نظام چهارساله است و همه مراحل مشابه نظام چهارساله است.



## ۲/۵- دیپلم مجدد نظام جدید دوره دوم متوسطه ۶,۳,۳

فرایند دیپلم مجدد در نظام جاری با نظامهای قبلی متفاوت است زیرا در این نظام دفاتر امتحانات در هر سال از طریق همین سامانه تهیه شده و کارنامه های سالانه نیز در سامانه وجود دارد .

**نکته مهم :** برای صدور برگ تطبیق دیپلم مجدد نظام جدید دوره دوم متوسطه لازم است ابتدا متقاضی، در یکی از مدارس بزرگسالان منطقه محل تحصیل دیپلم مجدد به صورت داوطلب آزاد در رشته غیر متناظر با دیپلم قبلی خود ثبت نام کرده و اطلاعات وی به سامانه امین ارسال شود.

با انتخاب گزینه دیپلم مجدد/ نظام ۶,۳,۳ صفحه ای به صورت زیر باز می شود که در پایین صفحه لیست دانش آموزانی که دیپلم مجدد آنها توسط منطقه جاری ثبت شده است نمایش داده می شود. برای ثبت دیپلم مجدد دکمه جدید را بزنید.

با کلیک روی دکمه جدید صفحه ای به شکل زیر ظاهر می شود. ابتدا سال و دوره و رشته و کد مدرسه و کد دانش آموزی دیپلم مجدد را بر اساس ثبت نام انجام شده درج و سپس کد دانش آموزی دیپلم قبلی متقاضی درج شود. و سپس روی دکمه جستجو کلیک کنید.

با این کار اطلاعات دیپلم مجدد وی بر اساس اطلاعات موجود در مدرسه ای که برای ادامه تحصیل انتخاب کرده توسط سامانه استخراج شده و در بخش اطلاعات دانش آموز در دیپلم جدید درج می گردد.

در ذیل صفحه نمرات دروس که کدشان با کد رشته دیپلم مجدد یکسان است استخراج شده و نمایش داده می شود. هر کدام از نمراتی که مایلند پذیرفته شود را با ثبت تیک کنار آن انتخاب کنند. مواردی که انتخاب نشود در کارنامه تطبیق درج نخواهد شد و باید در آزمون آن شرکت کنند.

در انتها دکمه ذخیره دیپلم مجدد بالای صفحه را بزنید تا اطلاعات درج شده ذخیره و کارنامه تطبیق دیپلم مجدد تولید شود.

در صورتی که اطلاعات بدون خطا بود پیام عملیات با موفقیت انجام شد بالای صفحه ظاهر می شود.

در این مرحله با بازگشت به صفحه قبل یا انتخاب مجدد گزینه دیپلم مجدد نظام سالی واحدی و کلیک کردن روی دکمه جستجو، دیپلم مجدد جدید در لیست مشاهده می شود. در این مرحله لازم است فرم دیپلم مجدد با انتخاب گزینه برگ دیپلم مجدد دریافت و با چاپگر چاپ شود.

فرم دیپلم مجدد به صورت pdf دانلود می شود.

این فرم را چاپ نموده و به امضای مسئول سنجش منطقه و نماینده متوسطه منطقه و مدیر آموزش و پرورش منطقه برسانند. پس از مهر و امضای کامل، برگه مذکور اسکن شده و در ستون بارگذاری برگ امضا شده بارگذاری می شود.

رشته جدید	تاریخ ثبت	دانلود برگ دیپلم مجدد	بارگذاری برگ امضاء شده	برگ دیپلم مجددا امضاء شده	فایل ضمیمه	مشاهده دروس
15000 ریاضی فیزیک	1399/05/28	برگ دیپلم مجدد			ضمیمه	

1

**بارگذاری نمونه برگ دیپلم مجدد**

بارگذاری نمونه برگ دیپلم مجدد

ذخیره

No file chosen

Choose File

پیوست نمونه برگ دیپلم مجدد

**\* در این قسمت "نمونه برگ دیپلم مجدد" چاپ شده همراه با مهر و امضا در منطقه بارگذاری شود**  
**\* در ابتدا در این فرم برای دانش آموز مورد نظر روی گزینه "دانلود برگ دیپلم مجدد" کلیک کرده**  
**\* سپس این فرم را چاپ گرفته و با مهر امضا مسئولین منطقه در این قسمت بارگذاری نمایید**

در صورت بارگذاری صحیح عبارت عملیات با موفقیت انجام شد ظاهر می شود.

تصویر بارگذاری شده از طریق گزینه زیر ستون برگ تطبیق دیپلم مجدد امضا شده در هر زمان قابل دانلود و مشاهده است.

مشاهده دروس	فایل ضمیمه	برگ دیپلم مجددا امضاء شده	بارگذاری برگ امضاء شده	دانلود برگ دیپلم مجدد	تاریخ ثبت	رشته جدید
	<a href="#">ضمیمه</a>	<b>برگ امضاء شده</b>		<b>برگ دیپلم مجدد</b>	1399/05/28	15000 ریاضی فیزیک

همچنین مدارک قبلی بارگذاری شده و نمرات تطبیق دیپلم مجدد از طریق گزینه های زیر ستون فایل ضمیمه و مشاهده دروس

قابل دریافت است.

پدر	رشته جدید	تاریخ ثبت	دانلود برگ دیپلم مجدد	بارگذاری برگ امضاء شده	برگ دیپلم مجددا امضاء شده	فایل ضمیمه	مشاهده دروس
فر	15000 ریاضی فیزیک	1399/05/28	<b>برگ دیپلم مجدد</b>		<b>برگ امضاء شده</b>	<a href="#">ضمیمه</a>	

توضیح مهم: سوابق و نمرات تطبیق دیپلم مجدد متقاضی در سامانه ذخیره می‌شود و به‌صورت هوشمند در مدرسه‌ای که داوطلب در آن ثبت‌نام می‌کند در کارنامه کلی وی در نظام جدید متوسطه دوم درج خواهد شد. لذا در مدرسه محل ادامه تحصیل دانش‌آموز نیازی به هیچ اقدامی در خصوص تطبیق دیپلم مجدد وجود نداشته و برگ تطبیق دیپلم مجدد صرفاً در پرونده تحصیلی دانش‌آموز نگهداری می‌شود.

## ۲/۶- درخواست غیر حضوری دیپلم مجدد

متقاضیانی که محل سکونتشان دور از محل آخرین مدرک تحصیلی قبلی‌شان است می‌توانند به آموزش و پرورش منطقه محل سکونت فعلی خود مراجعه و مدارک خود را ارائه نمایند تا به صورت الکترونیکی از طریق گزینه درخواست دیپلم مجدد به منطقه تحصیل قبلی وی ارسال شود و عملیات دیپلم مجدد آن‌ها از راه دور انجام شود.

### ۲/۶/۱- ثبت درخواست دیپلم مجدد

بدین منظور مسئول ثبت دیپلم مجدد آموزش و پرورش منطقه محل سکونت متقاضی، در سامانه متوسطه دوم به بخش درخواست‌ها مراجعه نموده و گزینه ثبت درخواست دیپلم مجدد را انتخاب کند.



با انتخاب گزینه مذکور صفحه‌ای به صورت زیر ظاهر می‌شود. در پایین صفحه لیست دانش‌آموزانی که درخواست دیپلم مجدد از راه دور آن‌ها توسط منطقه جاری ثبت شده است نمایش داده می‌شود. برای ثبت درخواست دیپلم مجدد دکمه جدید را بزنید.

با کلیک کردن روی دکمه جدید صفحه پنجره زیر باز می‌شود. نظام آموزشی مدرک تحصیلی قبلی را انتخاب کرده و روی دکمه جستجو کلیک کنید.



درخواست منطقه

حرداد ماه سال 98-99

ذخیره درخواست

نظام آموزشی

نظام آموزشی ---انتخاب کنید---

جستجو

\* ابتدا نظام آموزشی را انتخاب کرده و سپس روی دکمه جستجو را کلیک کنید

توضیحات

فایل ضمیمه No file chosen Choose File

توضیحات

با کلیک کردن روی دکمه جستجو، متناسب با نوع نظام آموزشی فرم تکمیل اطلاعات متقاضی ظاهر می شود.

با انتخاب نظام سالی واحدی و ترمی واحدی فرم زیر ظاهر می شود.

درخواست منطقه

ذخیره درخواست

نظام آموزشی

نظام آموزشی سالی واحدی

جستجو

\* ابتدا نظام آموزشی را انتخاب کرده و سپس روی دکمه جستجو را کلیک کنید

اطلاعات دانش آموز

استان مبدأ ---انتخاب کنید---

منطقه مبدأ ---انتخاب کنید---

رشته تطبیق ---انتخاب کنید---

مقطع ---انتخاب کنید---

کد دانش آموز

کد ملی/کد اتباع

سال اخذ مدرک قبل

مدرسه مدرک قبل ---انتخاب کنید---

رشته مدرک قبل ---انتخاب کنید---

نام

نام خانوادگی

نام پدر

شماره شناسنامه

\* منظور کد دانش آموز نظام سالی واحدی

\* لطفاً سال اخذ مدرک قبل را چهار رقمی وارد نمایید. مانند: 1350

سلام مدرسه

منظور از استان و منطقه مبدأ، آموزش و پرورش محل صدور آخرین مدرک تحصیلی قبلی متقاضی است. تا با کمک این درخواست تصویر مدرک تحصیلی وی برای منطقه صادرکننده آن ارسال شود. و بدون مراجعه حضوری، عملیات دیپلم مجدد در منطقه قبلی وی انجام شود.

در فرم نظام سالی واحدی و ترمی واحدی مدرسه و رشته مدرک قبلی، از لیست مدارس و رشته‌های سامانه انتخاب می‌شود و در نظام چهارساله و شش‌ساله این اطلاعات باید تایپ شود.

در انتها تصویر مدارک تحصیلی دانش‌آموز در یک فایل زیپ شده بارگذاری می‌شود.

تذکر مهم: منظور از رشته دیپلم مجدد رشته‌ای است که متقاضی در نظام جدید دوره دوم متوسطه ۶,۳,۳ مایل به ادامه تحصیل در آن است. لذا باید به دقت و با درخواست متقاضی انتخاب شود زیرا پس از صدور کارنامه تطبیق دیپلم مجدد قابل تغییر نیست.

\*لطفاً، سال تولد را دو رقمی وارد نمایید. مانند: 50/01/02

<input type="text"/>	تاریخ تولد
<input type="text"/>	محل تولد

\*لطفاً، فایل را به صورت Zip وارد نمایید

No file chose

<div></div>	متن توضیحات
-------------	-------------

در انتها دکمه ذخیره درخواست را در بالای پنجره فوق کلیک کنید. هرگونه خطایی در درج اطلاعات وجود داشته باشد پیام متناسب با آن بالای صفحه ظاهر می‌شود که باید به آن توجه کنید و خطا را رفع نمایید.

درخواست منطقه

ذخیره درخواست

نظام آموزشی

جستجو

سالی واحدی

\* ابتدا نظام آموزشی را انتخاب کرده و سپس روی دکمه جستجو را کلیک کنید

اطلاعات دانش آموز

استان مبدأ

منطقه مبدأ

رشته تطبیق

مقطع

کد دانش آموز

کد ملی/کد اتباع

سال اخذ مدرک قبل

مدرسه مدرک قبل

رشته مدرک قبل

نام

نام خانوادگی

نام پدر

شماره شناسنامه

---انتخاب کنید---

---انتخاب کنید---

---انتخاب کنید---

انتخاب کنید

---انتخاب کنید---

---انتخاب کنید---

\* منظور کد دانش آموز نظام سالی واحدی

\* لطفاً سال اخذ مدرک قبل را چهار رقمی وارد نمایید. مانند: 1350

در صورتی که اطلاعات به درستی درج شده باشد پیام عملیات با موفقیت انجام شد نمایش داده می شود و در ذیل صفحه درخواست در لیست درخواست ها اضافه می شود.

سامانه عملیات مدرسه متوسطه دوم

تاریخ: 1399/06/05

عملیات اصلی

درخواستها

عملیات تطبیق

گزارشها

گزارشها سیستمی

گزارشهای کنترلی

عملیات تطبیق

اطلاعیه

نقش

سایر سیستمها

انتخاب دوره

اطلاعات کاربر

خروج

خرداد ماه سال 98-99

درخواستها / نت درخواست دبلم مجدد

جستجو

جستجو

جدید

اکمیل

راهنما

استان

نظام آموزشی

کد ملی/اتباع

رشته

وضعیت درخواست

تاریخ درخواست از

منطقه

نوع درخواست

کد دانش آموزی

شماره مورد

شماره مورد

نوع: در این فرم درخواستهای که توسط منطقه شما ثبت شده است نمایش داده میشود

شماره گزارش: استان: 11 شهر تهران

منطقه: 1101 تهران ناحیه 1

رشته: همه موارد

کد دانش آموزی: نظام آموزشی: همه موارد

وضعیت درخواست: همه موارد

نوع درخواست: درخواست دبلم مجدد

تاریخ درخواست از: تاریخ درخواست تا:

استان مقصد	منطقه مقصد	استان مبدأ	منطقه مبدأ	نظام آموزشی	وضعیت درخواست	تاریخ ثبت	کد ملی/کد اتباع	کد دانش آموز	نام و نام خانوادگی	نام پدر	جزئیات	حذف
11 شهر تهران	1101 تهران ناحیه 1	15 مرکزی	1501 اراک - ناحیه 1	سالی واحدی	درج شده در منطقه مبدأ	1399/06/05	1254369123	1254369123	جواد محمدی			

با این کار درخواست و مستندات پیوست آن به صورت الکترونیکی به کارتابل منطقه صادرکننده مدرک تحصیلی قبلی وی ارسال شود.

## ۲/۶/۲ - مشاهده درخواست‌های وارد شده

بر اساس منطقه محل صدور آخرین مدرک تحصیلی قبلی، که توسط مسئول تطبیق منطقه محل سکونت متقاضی درج می‌شود، درخواست موردنظر به منطقه صادر کننده مدرک تحصیلی ارسال می‌گردد. مسئول تطبیق در منطقه علاوه بر مراجعات حضوری متقاضیان، لازم است درخواست‌های غیرحضوری را نیز بررسی و اجرا نماید.

این درخواست‌ها از طریق گزینه دریافتی دیپلم مجدد قابل مشاهده است.

با انتخاب گزینه درخواست‌های دریافتی در منطقه صادرکننده مدرک و کلیک روی دکمه جستجو صفحه‌ای به صورت زیر را مشاهده می‌کنید. که کلیه درخواست‌های ارسالی از تمام مناطق کشور به آن منطقه قابل مشاهده است.

جمهوری اسلامی ایران  
وزارت آموزش و پرورش

## سامانه عملیات مدرسه متوسطه دوم

نقشه: مسئول امور فارغ التحصیلی تاریخ: 1399/06/05

عملیات اصلی

درخواستها

عملیات تطبیق

گزارشها

گزارشها سیستمی

گزارشهای کنترلی

عملیات تطبیق

اطلاعه

نقشه

سایر سیستمها

انتخاب دوره

اطلاعات کاربر

خروج

خرداد ماه سال 98-99

درخواستها/بررسی درخواست های دریافتی دیپلم مجدد

جستجو

رشته

همه موارد

وضعیت درخواست

همه موارد

تاریخ درخواست از

تا

استان

15 مرکزی

منطقه

1501 اراک - ناحیه ۱

نوع درخواست

درخواست دیپلم مجدد

کد دانش آموز

نظام آموزشی

همه موارد

کد ملی/تابع

توجه: در این فرم درخواستها که از مناطق دیگر برای منطقه شما ارسال شده است نمایش داده میشود

فیلترها:

استان: 15 مرکزی

منطقه: 1501 اراک - ناحیه ۱

رشته: همه موارد

کد دانش آموز:

نظام آموزشی: همه موارد

وضعیت درخواست: همه موارد

نوع درخواست: درخواست دیپلم مجدد

تاریخ درخواست از:

تاریخ درخواست تا:

حزینات	نام پدر	نام و نام خانوادگی	کد دانش آموز جدید	کد ملی/تابع	تاریخ ثبت	وضعیت درخواست	نظام آموزشی	منطقه مبدأ	استان مبدأ	منطقه مقصد	استان مقصد
	محمد	خواد جعفری	1254369123	1254369123	1399/06/05	بررسی شده در منطقه مبدأ	سالی واحدی	1501 اراک - ناحیه ۱	15 مرکزی	1101 تهران ناحیه ۱	11 شهر تهران

تعداد کل رکوردها: 1

با کلیک بر روی دکمه ستون جزئیات مربوط به درخواست موردنظر صفحه زیر باز می شود.

درخواست تطبیق

نوع درخواست

درخواست دیپلم مجدد

وضعیت درخواست

بررسی شده در منطقه مبدأ

تاریخ درخواست

1399/06/05

استان مقصد: 11 شهر تهران منطقه مقصد: 1101 تهران ناحیه ۱

استان مبدأ: 15 مرکزی منطقه مبدأ: 1501 اراک - ناحیه ۱

فایل مصححه

No file chosen

Choose File

نوشته ها

ذخیره

رد

تایید

با کلیک روی استان مقصد، اطلاعات متقاضی به صورت زیر قابل مشاهده و تصاویر قابل دریافت خواهد بود.

نوع درخواست	درخواست دیپلم مجدد	وضعیت	بررسی نشده در منطقه مبدأ	تاریخ درخواست	1399/06/05
-------------	--------------------	-------	--------------------------	---------------	------------

---

**استان مقصد: 11 شهر تهران منطقه مقصد: 1101 تهران ناحیه ۱**

نظام آموزشی	نظام سالی واحدی
استان مبدأ	15 مرکزی
منطقه مبدأ	1501 اراک - ناحیه ۱
رشته تطبیق	15000 ریاضی فیزیک
مقطع	پیش دانشگاهی
کد دانش آموز دیپلم قبل	1254369123
کد ملی/کد اتباع	1254369123
سال اخذ مدرک قبل	1392
مدرسه مدرک قبل	16100109 بهار
رشته مدرک قبل	6 علوم تجربی
نام	جواد
نام خانوادگی	جعفری
نام پدر	محمد
شماره شناسنامه	43
محل صدور	تفرش
تاریخ تولد	620102
محل تولد	تفرش
فایل ضمیمه	فایل ضمیمه
توضیحات	نمونه تستی

\*منظور کد دانش آموز دیپلم قبل، در نظام سالی واحدی است

---

**استان مبدأ: 15 مرکزی منطقه مبدأ: 1501 اراک - ناحیه ۱**

فایل ضمیمه	No file chosen	Choose File
توضیحات	<div> <div>ذخیره</div> <div>رد</div> <div>تایید</div> </div>	

مسئول تطبیق و دیپلم مجدد در منطقه مبدأ (منطقه صادرکننده آخرین مدرک تحصیلی قبلی) با دریافت اطلاعات و مدارک فوق به مدارک موجود در منطقه و در صورت لزوم از مدرسه استعلام نموده و در صورت صحت مدارک ارسالی، عملیات دیپلم مجدد را از طریق گزینه مربوطه در بخش عملیات دیپلم مجدد انجام داده و پس از صدور کارنامه دیپلم مجدد و امضای آن فرم امضا شده به همراه مدارک تحصیلی موجود در منطقه که دیپلم مجدد بر اساس آن تهیه شده را در صفحه فوق با فرمت زیپ zip بارگذاری نموده با ذکر توضیحات لازم آن را تأیید می نماید تا پیام عملیات با موفقیت انجام شد در بالای صفحه مشاهده شود. و در صورتی که مدارک مغایرت داشته باشد با ذکر توضیحات آن را رد می کند.

نتیجه تأیید و یا رد دیپلم مجدد از طریق گزینه ثبت درخواست دیپلم مجدد و کلیک روی دکمه جستجو قابل مشاهده است.

در این مرحله ضمائم ارسالی از منطقه مبدأ صادرکننده دیپلم مجدد با کلیک روی عبارت فایل ضمیمه دریافت می شود.

درخواست تطبیق

عملیات با موفقیت انجام شد

نوع درخواست

درخواست دیپلم مجدد

وضعیت درخواست

تایید در منطقه مبدا

تاریخ درخواست

1399/06/05

استان مقصد: 11 شهر تهران منطقه مقصد: 1101 تهران ناحیه ۱

استان مبدا: 15 مرکزی منطقه مبدا: 1501 اراک - ناحیه ۱

فایل ضمیمه

No file chosen

Choose File

فایل ضمیمه

نمونه تستی

توضیحات

رد

بررسی نشده

ذخیره

و کارنامه دیپلم مجدد برای درج در پرونده دانش آموز به دانش آموز ارائه می شود.

## ۲/۷- مشاهده اطلاعات دانش آموز دیپلم مجدد

از طریق گزینه دیپلم مجدد/مشاهده اطلاعات دانش آموز می توان اطلاعات دانش آموزان دیپلم مجددی، از همه نظام های آموزشی را که در یکی از مدارس منطقه ثبت نام کرده اند را مشاهده نمود اعم از اینکه دیپلم مجدد آن ها در این منطقه انجام شده باشد یا در یکی از مناطق کشور کارنامه تطبیق دیپلم مجدد دریافت کرده باشند.

